

PROVINCIA DI TRENTO

DECORO DEL CENTRO STORICO
INTEGRAZIONE AL REGOLAMENTO EDILIZIO COMUNALE

COMUNE DI TAIÒ

SCHEDE
INDICAZIONI CROMATICHE

ALLEGATO

2

INDICAZIONI PROGETTUALI

REDATTO DA : PEDROTTI ARCH. GIORGIO
Trento - via di Pietrastretta, 18 - 0461/421915 - pedrotti@iol.it

ZAMBELLI ARCH. DANIELA
Cles - via G.B. Lampi, 5- 0463/421095 - daniela.zambelli@tiscali.it

SCHEDA 01 PROGETTO

| NUMERO EDIFICIO | CATEGORIA TIPOLOGICA | CLASSE COLORE | COLORE RISALTI | COLORE ZOCCOLO | NOTE |
|-----------------|----------------------|---------------|----------------|----------------|---|
| 0001 | 03 | C2/C3 | Ca | Cb | Per una maggiore completezza dell'apparato decorativo dell'edificio si consiglia di aggiungere le cornici anche alle forature dei prospetti laterali. Le nuove cornici dovranno essere della stessa tipologia e dello stesso materiale di quelle esistenti. Sono consentiti: - la realizzazione del basamento, vedi " <i>fascicolo degli elementi architettonici</i> "; - l'utilizzo di intonaco al civile. Le caratteristiche formali dell'edificio suggeriscono di utilizzare elementi architettonici formali che si integrino armonicamente con quelli dell'immobile n. 0002. |
| | | D2/D4 | Da/Db | Da/Db | |
| 0002 | 03 | E | Ea/Eb | Ea/Eb | Per una maggiore completezza dell'apparato decorativo dell'edificio si consiglia di aggiungere le cornici anche alle forature dei prospetti laterali. Le nuove cornici dovranno essere della stessa tipologia e dello stesso materiale di quelle esistenti. Sono consentiti: - la realizzazione del basamento, vedi " <i>fascicolo degli elementi architettonici</i> "; - l'utilizzo di intonaco al civile. Le caratteristiche formali dell'edificio suggeriscono di utilizzare elementi architettonici formali che si integrino armonicamente con quelli dell'immobile n. 0001. |
| | | C2/C3 | Ca | Cb | |
| 0003 | 03 | D3/D4 | Da/Db | Da/Db | Sono consentiti: - la realizzazione del basamento, vedi " <i>fascicolo degli elementi architettonici</i> "; - l'utilizzo di intonaco al civile. |
| | | E1/E2 | Ea/Eb | Ea/Eb | Gli immobili adiacenti al corpo principale potranno adottare: la classe colore del corpo principale; la classe colore E2 e la tipologia edilizia 02. |
| 0004 | 04 | C1/C2 | Ca | Cb | E' obbligatorio restaurare/recuperare tutte le decorazioni di facciata (cornici, marcapiani, anteridi, bifore ecc...). Per una maggiore completezza dell'apparato decorativo dell'edificio si consiglia di ripristinare tutte le cornici delle forature. E' ammesso l'utilizzo di intonaco al civile |
| | | E1/E2 | Ea/Eb | Ea/Eb | |
| 0005 | 01 | E1/E2 | Ea/Eb | Ea/Eb | E' ammesso l'utilizzo di intonaco al civile |
| 0006 | 03 | C1/C2 | Ca | Cb | Sono consentiti: - la realizzazione del basamento, vedi " <i>fascicolo degli elementi architettonici</i> "; - l'utilizzo di intonaco al civile. |
| | | B1/B2 | Ba | Bb | Per una maggiore completezza dell'apparato decorativo dell'edificio si consiglia di ripristinare tutte le cornici delle forature. E' obbligatorio utilizzare la stessa classe colore per l'intero immobile. Per il vincolo di facciata verificare le norme N.d.A. del P.R.G. in vigore. |
| 0007 | 02 | E1/E2 | Ea/Eb | Ea/Eb | Sono consentiti: - la decorazione dei fori finestra con cornici in intonaco o dipinte; - l'utilizzo di intonaco al civile. |
| | | A1/A2 | Aa | Aa/Ab | |
| 0008 | 02 | C1/C2 | Ca | Cb | Sono consentiti: - la decorazione dei fori finestra con cornici in intonaco o dipinte; - l'utilizzo di intonaco al civile. |
| | | D1/D2 | Da/Db | Da/Db | |

In generale:

- **prescrizioni e divieti delle presenti schede sono da considerare integrazioni delle indicazioni contenute nelle N.d.A.**
- il colore dello stato attuale è sempre ammesso salvo indicazioni contrarie;
- l'intonaco a sbraccio può essere realizzato solo su porzioni limitate di facciata (zoccolatura);
- è sempre ammesso lo zoccolo in intonaco di calce o in pietra di altezza limitata (max.cm 50)
- è possibile utilizzare tutti gli elementi formali di tipo tradizionale relativi alla tipologia di progetto d'appartenenza.

SCHEDA 01 PROGETTO

| NUMERO EDIFICIO | CATEGORIA TIPOLOGICA | CLASSE COLORE | COLORE RISALTI | COLORE ZOCCOLO | NOTE |
|-----------------|----------------------|---------------|----------------|----------------|---|
| 0009 | 02 | E | Ea/Eb | Ea/Eb | Sono consentiti: - la decorazione dei fori finestra con cornici in intonaco, in pietra o in cemento a disegno semplice o modanato; - l'utilizzo di bancali in pietra. |
| | | G2t | Ga/Gb | Ga/Gb | |
| 0010 | 02 | C1/C2 | Ca | Cb | Sono consentiti: - la decorazione dei fori finestra con cornici in intonaco, in pietra o in cemento a disegno semplice o modanato; - l'utilizzo di bancali in pietra; - l'utilizzo di intonaco al civile. |
| | | B1/B2 | Ba | Bb | |
| 0011 | 04 | E1/E2 | Ea/Eb | Ea/Eb | E' obbligatorio restaurare/recuperare tutte le decorazioni di facciata (cornici, marcapiani, anteridi, ecc...). Sono consentiti: - la realizzazione del basamento, vedi "fascicolo degli elementi architettonici"; - l'utilizzo di intonaco al civile. Per il vincolo di facciata verificare le norme N.d.A. del P.R.G. in vigore. |
| | | D2/D4 | Da/Db | Da/Db | |
| 0012 | 04 | D2/D3 | Da/Db | Da/Db | E' obbligatorio restaurare/recuperare tutte le decorazioni di facciata (cornici, marcapiani, anteridi, poggolo in pietra, ecc...). E' ammesso l'utilizzo di intonaco al civile. Per il vincolo di facciata verificare le norme NdA del P.R.G. in vigore. |
| | | E | Ea/Eb | Ea/Eb | |
| 0013 | 01 | E1/E2 | / | Ea/Eb | E' ammesso l'utilizzo d'intonaco al civile |
| 0014 | 02 | E | Ea/Eb | Ea/Eb | Sono consentiti: - la decorazione dei fori finestra con cornici in intonaco, in pietra o in cemento a disegno semplice o modanato; - l'utilizzo di bancali in pietra; - l'utilizzo di intonaco al civile. E' obbligatorio utilizzare la stessa classe colore per l'intero immobile. |
| | | F1/F3 | Fa/Fb | Fa/Fb | |
| 0015 | 04 | C1/C2 | Ca | Cb | Per una maggiore completezza dell'apparato decorativo dell'edificio si consiglia di ripristinare, il basamento nei prospetti laterali, vedi "fascicolo degli elementi architettonici". E' obbligatorio restaurare/recuperare tutte le decorazioni di facciata (cornici, marcapiani, ecc...). E' ammesso l'utilizzo di intonaco al civile. Per il vincolo di facciata verificare le norme N.d.A. del P.R.G. in vigore. |
| | | E | Ea/Eb | Ea/Eb | |
| 0016 | 02 | E1/E2 | Ea/Eb | Ea/Eb | Sono consentiti: - la decorazione dei fori finestra con cornici in intonaco, in pietra o in cemento a disegno semplice o modanato; - l'utilizzo di bancali in pietra; - l'utilizzo di intonaco al civile. |
| | | C1/C2 | Ca | Cb | |
| 0017 | 03 | E1/E2 | Ea/Eb | Ea/Eb | E' obbligatorio restaurare/recuperare tutte le decorazioni di facciata (cornici, marcapiani, anteridi, ecc...). Sono consentiti: - la realizzazione del basamento, vedi "fascicolo degli elementi architettonici"; - l'utilizzo di intonaco al civile. |
| | | C1/C2 | Ca | Cb | |
| 0018 | 02 | D2/D4 | Da/Db | Da/Db | Sono consentiti: - la decorazione dei fori finestra con cornici in intonaco, in pietra o in cemento a disegno semplice o modanato; - l'utilizzo di bancali in pietra; - l'utilizzo di intonaco al civile. |
| | | E | Ea/Eb | Ea/Eb | |

In generale:

- prescrizioni e divieti delle presenti schede sono da considerare integrazioni delle indicazioni contenute nelle N.d.A.
- il colore dello stato attuale è sempre ammesso salvo indicazioni contrarie;
- l'intonaco a sbriccio può essere realizzato solo su porzioni limitate di facciata (zoccolatura);
- è sempre ammesso lo zoccolo in intonaco di calce o in pietra di altezza limitata (max.cm 50)
- è possibile utilizzare tutti gli elementi formali di tipo tradizionale relativi alla tipologia di progetto d'appartenenza.

SCHEDA 01 PROGETTO

| NUMERO EDIFICIO | CATEGORIA TIPOLOGICA | CLASSE COLORE | COLORE RISALTI | COLORE ZOCCOLO | NOTE |
|--|----------------------|---------------|----------------|----------------|--|
| 0019 | 02 | F1/F3 | Fa/Fb | Fa/Fb | Sono consentiti: - la decorazione dei fori finestra con cornici in intonaco, in pietra o in cemento a disegno semplice o modanato; - l'utilizzo di intonaco al civile. |
| | | A1/A2 | Aa | Aa/Ab | |
| 0020 | 01 | E1/E2 | / | Ea/Eb | E' ammesso l'utilizzo d'intonaco al civile |
| 0021 | 01 | E1/E2 | / | Ea/Eb | E' ammesso l'utilizzo d'intonaco al civile. |
| 0022 | 03 | E1/E2 | Ea/Eb | Ea/Eb | Sono consentiti: - la realizzazione del basamento, vedi " fascicolo degli elementi architettonici"; - l'utilizzo di intonaco al civile. Per il vincolo di facciata verificare le norme N.d.A. del P.R.G. in vigore. |
| | | C1/C2 | Ca | Cb | |
| 0023 | 05 | D2/D3 | Da/Db | Da/Db | E' obbligatorio restaurare/recuperare tutte le decorazioni di facciata (cornici, marcapiani, anteridi, ecc...). Sono consentiti: - la realizzazione del basamento, vedi " fascicolo degli elementi architettonici"; - l'utilizzo di intonaco al civile. |
| | | F1 | Fa/Fb | Fa/Fb | |
| | | | | | |
| | | | | | |
| | | | | | |
| | | | | | |
| 0425 | 02 | E1/E2 | Ea/Eb | Ea/Eb | La struttura "moderna" dell'immobile non consente l'utilizzo di elementi architettonici formali tradizionali ma eventualmente una loro interpretazione. E' ammesso utilizzare: - intonaco al civile; - due diverse classi colore per sottolineare i due corpi architettonici che compongono l'immobile. |
| | | C1/C2 | Ca | Cb | |
| 0426 | 02 | F1/F3 | Fa/Fb | Fa/Fb | Il colore dello stato attuale non è consentito Sono consentiti: - la decorazione dei fori finestra con cornici in intonaco, in pietra o in cemento a disegno semplice o modanato; - l'utilizzo di bancali in pietra; - l'utilizzo di intonaco al civile. |
| | | E | Ea/Eb | Ea/Eb | |
| 0427 | 03 | C2/C3 | Ca | Cb | E' obbligatorio restaurare/recuperare tutte le decorazioni di facciata (cornici, marcapiani, anteridi, ecc...). E' ammesso l'utilizzo di intonaco al civile. |
| | | D2/D3 | Da/Db | Da/Db | |
| 0428 | 02 | C1/C3 | Ca | Cb | Sono consentiti: - la decorazione dei fori finestra con cornici in intonaco, in pietra o in cemento a disegno semplice o modanato; - l'utilizzo di bancali in pietra; - l'utilizzo di intonaco al civile. |
| | | E | Ea/Eb | Ea/Eb | |
| In generale: - prescrizioni e divieti delle presenti schede sono da considerare integrazioni delle indicazioni contenute nelle N.d.A. - il colore dello stato attuale è sempre ammesso salvo indicazioni contrarie; - l'intonaco a sbriccio può essere realizzato solo su porzioni limitate di facciata (zoccolatura); - è sempre ammesso lo zoccolo in intonaco di calce o in pietra di altezza limitata (max.cm 50) - è possibile utilizzare tutti gli elementi formali di tipo tradizionale relativi alla tipologia di progetto d'appartenenza. | | | | | |

SCHEDA 01 PROGETTO

SCHEDA 01 PROGETTO

| NUMERO EDIFICIO | CATEGORIA TIPOLOGICA | CLASSE COLORE | COLORE RISALTI | COLORE ZOCCOLO | NOTE |
|---|----------------------|---------------|----------------|----------------|---|
| 0429 | 02 | C1/C3 | Ca | Cb | Sono consentiti: - la decorazione dei fori finestra con cornici in intonaco, in pietra o in cemento a disegno semplice o modanato; - l'utilizzo di bancali in pietra; - l'utilizzo di intonaco al civile. |
| | | E | Ea/Eb | Ea/Eb | |
| 0430 | 02 | B1/B2 | Ba | Bb | Il colore dello stato attuale non è consentito Sono consentiti: - la decorazione dei fori finestra con cornici in intonaco, in pietra o in cemento a disegno semplice o modanato; - l'utilizzo di bancali in pietra; - l'utilizzo di intonaco al civile. |
| | | D2/D3 | Da/Db | Da/Db | |
| | | | | | |
| | | | | | |
| | | | | | |
| 0501 | 02 | B1/B2/B3 | Ba | Bb | La struttura essenzialmente “moderna” dell’immobile non consente l'utilizzo di elementi architettonici formali tradizionali ma eventualmente una loro interpretazione. E' ammesso utilizzare: - l'intonaco al civile; - di una sola classe colore per l'intero immobile. |
| | | A1/A2 | Aa | Aa/Ab | |
| 0502 | 03 | D1/D3 | Da/Db | Da/Db | E' obbligatorio restaurare/recuperare tutte le decorazioni di facciata (cornici, marcapiani, anteridi, ecc...). Sono consentiti: - la realizzazione del basamento, vedi " fascicolo degli elementi architettonici"; - l'utilizzo di intonaco al civile. |
| | | C1/C2 | Ca | Cb | |
| 0503 | 03 | D3/D4 | Da/Db | Da/Db | Sono consentiti: - la realizzazione del basamento, vedi " fascicolo degli elementi architettonici"; - l'utilizzo di intonaco al civile. |
| | | E | Ea/Eb | Ea/Eb | |
| 0504 | 03 | D4/D5 | Da/Db | Da/Db | Sono consentiti: - la realizzazione del basamento, vedi "fascicolo degli elementi architettonici"; - l'utilizzo di intonaco al civile. |
| | | E | Ea/Eb | Ea/Eb | |
| 0505 | 01 | E | Ea/Eb | Ea/Eb | E' ammesso l'utilizzo di intonaco al civile. |
| | | F1/F2 | Fa/Fb | Fa/Fb | |
| 0506 | 02 | E | Ea/Eb | Ea/Eb | Sono consentiti: - la decorazione dei fori finestra con cornici in intonaco, in pietra o in cemento a disegno semplice o modanato; - l'utilizzo di bancali in pietra; - l'utilizzo di intonaco al civile. |
| | | F1/F2 | Fa/Fb | Fa/Fb | |
| In generale: - prescrizioni e divieti delle presenti schede sono da considerare integrazioni delle indicazioni contenute nelle N.d.A. - il colore dello stato attuale è sempre ammesso salvo indicazioni contrarie; - l'intonaco a sbriccio può essere realizzato solo su porzioni limitate di facciata (zoccolatura); - è sempre ammesso lo zoccolo in intonaco di calce o in pietra di altezza limitata (max.cm 50) - è possibile utilizzare tutti gli elementi formali di tipo tradizionale relativi alla tipologia di progetto d'appartenenza. | | | | | |

SCHEDA 01 PROGETTO

SCHEDA 01 PROGETTO

| NUMERO EDIFICIO | CATEGORIA TIPOLOGICA | CLASSE COLORE | COLORE RISALTI | COLORE ZOCCOLO | NOTE |
|-----------------|----------------------|---------------|----------------|----------------|---|
| 0507 | 02 | D2/D4 | Da/Db | Da/Db | Il colore dello stato attuale non è consentito. Sono consentiti: - le legature verticali - l'utilizzo di intonaco al civile. |
| | | C1/C2 | Ca | Cb | |
| 0508 | 01 | B1/B2/B3 | Ba | Bb | Sono consentiti: - l'utilizzo di bancali in pietra; - l'utilizzo di intonaco al civile. |
| | | E | Ea/Eb | Ea/Eb | |
| 0509 | 01 | C1/C5 | Ca | Cb | Sono consentiti: - l'utilizzo di bancali in pietra; - l'utilizzo di intonaco al civile. |
| | | E | Ea/Eb | Ea/Eb | |
| 0510 | 02 | D2/D4 | Da/Db | Da/Db | Per una maggiore completezza dell'apparato decorativo dell'edificio si consiglia di ripristinare, in tutte le forature, le cornici Le nuove cornici dovranno essere della stessa tipologia e dello stesso materiale di quelle esistenti. E' ammesso l'utilizzo di intonaco al civile. |
| | | E1/E2/E3 | Ea/Eb | Ea/Eb | |
| 0511 | 02 | D4/D5 | Da/Db | Da/Db | E' ammesso l'utilizzo di intonaco al civile. |
| | | E1/E2/E3 | Ea/Eb | Ea/Eb | |
| 0512 | 03 | B1/B2/B3 | Ba | Bb | E' obbligatorio restaurare/recuperare tutte le decorazioni di facciata (cornici, marcapiani, anteridi, ecc...). Sono consentiti: - la realizzazione del basamento, vedi "fascicolo degli elementi architettonici"; - l'utilizzo di intonaco al civile. Per il vincolo di facciata verificare le norme N.d.A. del P.R.G. in vigore. |
| | | C1/C2 | Ca | Cb | |
| 0513 | 01 | C1/C2 | Ca | Cb | E' ammesso l'utilizzo: - d'intonaco al civile - di una sola classe colore per l'intero immobile. Per il vincolo di facciata verificare le norme N.d.A. del P.R.G. in vigore. |
| | | E1/E2/E3 | Ea/Eb | Ea/Eb | |
| 0514 | 02 | G2t | Ga/Gb | Ga/Gb | Sono consentiti: - la decorazione dei fori finestra con cornici in intonaco, in pietra o in cemento a disegno semplice o modanato; - l'utilizzo di bancali in pietra. |
| | | E | Ea/Eb | Ea/Eb | |
| 0515 | 02 | C1/C2 | Ca | Cb | E' obbligatorio restaurare/recuperare tutte le decorazioni di facciata (cornici, marcapiani, anteridi, ecc...). Sono consentiti: - la realizzazione del basamento, vedi "fascicolo degli elementi architettonici"; - l'utilizzo di intonaco al civile. Per il vincolo di facciata verificare le norme N.d.A. del P.R.G. in vigore. |
| | | D2/D4 | Da/Db | Da/Db | |
| 0516 | 02 | F1/F3 | Fa/Fb | Fa/Fb | Il colore dello stato attuale non è consentito. E' ammesso l'utilizzo di intonaco al civile. Per il vincolo di facciata verificare le norme N.d.A. del P.R.G. in vigore. |
| | | D2/D3 | Da/Db | Da/Db | |

In generale:

- prescrizioni e divieti delle presenti schede sono da considerare integrazioni delle indicazioni contenute nelle N.d.A.
- il colore dello stato attuale è sempre ammesso salvo indicazioni contrarie;
- l'intonaco a sbriccio può essere realizzato solo su porzioni limitate di facciata (zoccolatura);
- è sempre ammesso lo zoccolo in intonaco di calce o in pietra di altezza limitata (max.cm 50)
- è possibile utilizzare tutti gli elementi formali di tipo tradizionale relativi alla tipologia di progetto d'appartenenza

SCHEDA 01 PROGETTO

| NUMERO EDIFICIO | CATEGORIA TIPOLOGICA | CLASSE COLORE | COLORE RISALTI | COLORE ZOCCOLO | NOTE |
|---|----------------------|---------------|----------------|----------------|---|
| 0517 | 05 | B1/B2 | Ba | Bb | E' obbligatorio restaurare/recuperare tutte le decorazioni di facciata (cornici, marcapiani, anteridi, decorazioni pittoriche, ecc...). |
| | | C1 | Ca | Cb | Per il vincolo di facciata verificare le norme N.d.A. del P.R.G. in vigore. |
| 0518 | 02 | C1/C2 | Ca | Cb | E' ammesso l'utilizzo di intonaco al civile ed una sola classe colore per l'intero edificio. |
| | | E1/E2 | Ea/Eb | Ea/Eb | |
| 0519 | 03 | D2/D4 | Da/Db | Da/Db | Per una maggiore completezza dell'apparato decorativo dell'edificio si consiglia di aggiungere le cornici anche alle forature del piano terra, vedi " <i>fascicolo degli elementi architettonici</i> ". Sono consentiti: - la realizzazione del basamento, vedi " <i>fascicolo degli elementi architettonici</i> "; - l'utilizzo di intonaco al civile. |
| | | E1/E2 | Ea/Eb | Ea/Eb | Per il vincolo di facciata verificare le norme N.d.A. del P.R.G. in vigore. |
| 0520 | 02 | G2t | Ga/Gb | Ga/Gb | Per una maggiore completezza dell'apparato decorativo dell'edificio si consiglia di aggiungere le cornici a tutte le forature. Le nuove cornici dovranno essere della stessa tipologia e dello stesso materiale di quelle esistenti. Sono consentiti: - la realizzazione del basamento, vedi " <i>fascicolo degli elementi architettonici</i> "; - l'utilizzo di intonaco al civile. |
| | | E2/E3 | Ea/Eb | Ea/Eb | Per il vincolo di facciata verificare le norme N.d.A. del P.R.G. in vigore. |
| 0521 | 02 | F1/F3 | Fa/Fb | Fa/Fb | Sono consentiti: - la decorazione dei fori finestra con cornici in intonaco, in pietra o in cemento a disegno semplice o modanato; - l'utilizzo di bancali in pietra; - l'utilizzo di intonaco al civile. |
| | | C1/C2 | Ca/Cb | Ca/Cb | Per il vincolo di facciata verificare le norme N.d.A. del P.R.G. in vigore. |
| 0522 | 01 | E | Ea/Eb | Ea/Eb | E' ammesso l'utilizzo di intonaco al civile. |
| 0523 | 02 | B2/B3 | Ba | Bb | E' ammesso l'utilizzo di intonaco al civile. |
| | | E | Ea/Eb | Ea/Eb | |
| 0524 | 02 | G2t | Ga/Gb | Ga/Gb | E' ammesso l'utilizzo di intonaco al civile. |
| | | E1/E2 | Ea/Eb | Ea/Eb | |
| 0525 | 01 | C3/C4 | Ca | Cb | E' ammesso l'utilizzo di intonaco al civile. |
| | | E | Ea/Eb | Ea/Eb | |
| 0526 | 02 | B2/B3 | Ba | Bb | Sono consentiti: - la decorazione dei fori finestra con cornici in intonaco, in pietra o in cemento a disegno semplice o modanato; - l'utilizzo di bancali in pietra; |
| | | D2/D4 | Da/Db | Da/Db | - l'utilizzo di intonaco al civile. |
| In generale: - prescrizioni e divieti delle presenti schede sono da considerare integrazioni delle indicazioni contenute nelle N.d.A. - il colore dello stato attuale è sempre ammesso salvo indicazioni contrarie; - l'intonaco a sbriccio può essere realizzato solo su porzioni limitate di facciata (zoccolatura); - è sempre ammesso lo zoccolo in intonaco di calce o in pietra di altezza limitata (max.cm 50) - è possibile utilizzare tutti gli elementi formali di tipo tradizionale relativi alla tipologia di progetto d'appartenenza. | | | | | |

SCHEDA 01 PROGETTO

[illegible]

- prescrizioni e divieti delle presenti schede sono da considerare integrazioni delle indicazioni contenute nelle N.d.A.
- il colore dello stato attuale è sempre ammesso salvo indicazioni contrarie;
- l'intonaco a sbriccio può essere realizzato solo su porzioni limitate di facciata (zoccolatura);
- è sempre ammesso lo zoccolo in intonaco di calce o in pietra di altezza limitata (max.cm 50)
- è possibile utilizzare tutti gli elementi formali di tipo tradizionale relativi alla tipologia di progetto d'appartenenza .

SCHEDA 02 PROGETTO

| NUMERO EDIFICIO | CATEGORIA TIPOLOGICA | CLASSE COLORE | COLORE RISALTI | COLORE ZOCCOLO | NOTE |
|-----------------|----------------------|---------------|----------------|----------------|---|
| 0017 | 03 | E1/E2 | Ea/Eb | Ea/Eb | <p>E' obbligatorio restaurare/recuperare tutte le decorazioni di facciata (cornici, marcapiani, anteridi, ecc...).</p> <p>Sono consentiti:</p> <ul style="list-style-type: none"> - la realizzazione del basamento, vedi "fascicolo degli elementi architettonici"; - l'utilizzo di intonaco al civile. |
| | | C1/C2 | Ca | Cb | |
| 0021 | 01 | E1/E2 | / | Ea/Eb | E' ammesso l'utilizzo di intonaco al civile. |
| 0022 | 03 | E1/E2 | Ea/Eb | Ea/Eb | <p>Sono consentiti:</p> <ul style="list-style-type: none"> - la realizzazione del basamento, vedi "fascicolo degli elementi architettonici"; - l'utilizzo di intonaco al civile. <p>Per il vincolo di facciata verificare le norme N.d.A. del P.R.G. in vigore.</p> |
| | | C1/C2 | Ca | Cb | |
| 0023 | 05 | D2/D3 | Da/Db | Da/Db | <p>E' obbligatorio restaurare/recuperare tutte le decorazioni di facciata (cornici, marcapiani, anteridi, ecc...).</p> <p>Sono consentiti:</p> <ul style="list-style-type: none"> - la realizzazione del basamento, vedi "fascicolo degli elementi architettonici"; - l'utilizzo di intonaco al civile. |
| | | F1 | Fa/Fb | Fa/Fb | |
| 0024 | 02 | E1/E2 | Ea/Eb | Ea/Eb | <p>Il colore dello stato attuale non è consentito.</p> <p>Sono consentiti:</p> <ul style="list-style-type: none"> - la decorazione dei fori finestra con cornici in intonaco, in pietra o in cemento a disegno semplice o modanato; - l'utilizzo di intonaco al civile. <p>Le caratteristiche formali dell'edificio suggeriscono di utilizzare elementi architettonici formali che si integrino armonicamente con quelli dell'immobile n. 0025.</p> |
| | | C1/C2 | Ca | Cb | |
| 0025 | 02 | D2/D3 | Da/Db | Da/Db | <p>Sono consentiti:</p> <ul style="list-style-type: none"> - la decorazione dei fori finestra con cornici in intonaco, in pietra o in cemento a disegno semplice o modanato; - l'utilizzo di intonaco al civile. <p>Le caratteristiche formali dell'edificio suggeriscono di utilizzare elementi architettonici formali che si integrino armonicamente con quelli dell'immobile n. 0024.</p> |
| | | C2/C3 | Ca | Cb | |
| 0026 | 01 | E1/E2 | Ea/Eb | Ea/Eb | <p>E' ammesso l'utilizzo dell'intonaco al civile.</p> <p>L' elemento accessorio adiacente al corpo principale potrà utilizzare la classe colore E1 e la tipologia edilizia 01.</p> |
| | | C1/C3 | Ca | Cb | |
| 0027 | 02 | D3/D4 | Da/Db | Da/Db | <p>Sono consentiti:</p> <ul style="list-style-type: none"> - la decorazione dei fori finestra con cornici in intonaco, in pietra o in cemento a disegno semplice o modanato; - l'utilizzo di intonaco al civile. |
| | | E1/E2 | Ea/Eb | Ea/Eb | |
| 0028 | 02 | D2/D3 | Da/Db | Da/Db | <p>Sono consentiti:</p> <ul style="list-style-type: none"> - la decorazione dei fori finestra con cornici in intonaco, in pietra o in cemento a disegno semplice; - l'utilizzo di bancali in pietra; - l'utilizzo di intonaco al civile. |
| | | E | Ea/Eb | Ea/Eb | |
| | | | | | |
| | | | | | |
| | | | | | |

In generale:

- prescrizioni e divieti delle presenti schede sono da considerare integrazioni delle indicazioni contenute nelle N.d.A.
- il colore dello stato attuale è sempre ammesso salvo indicazioni contrarie;
- l'intonaco a sbriccio può essere realizzato solo su porzioni limitate di facciata (zoccolatura);
- è sempre ammesso lo zoccolo in intonaco di calce o in pietra di altezza limitata (max.cm 50)
- è possibile utilizzare tutti gli elementi formali di tipo tradizionale relativi alla tipologia di progetto d'appartenenza.

SCHEDA 02 PROGETTO

| NUMERO EDIFICIO | CATEGORIA TIPOLOGICA | CLASSE COLORE | COLORE RISALTI | COLORE ZOCCOLO | NOTE |
|-----------------|----------------------|---------------|----------------|----------------|--|
| 0101 | 03 | G2t | Ga/Gb | Ga/Gb | E' consentita la realizzazione del basamento, vedi " <i>fascicolo degli elementi architettonici</i> ". E' obbligatorio utilizzare la stessa classe colore per l'intero immobile. Per il vincolo di facciata verificare le norme N.d.A del P.R.G. in vigore. |
| | | E1/E2/E3 | Ea/Eb | Ea/Eb | |
| 0102 | 03 | G2t | Ga/Gb | Ga/Gb | E' consentita la realizzazione del basamento, vedi " <i>fascicolo degli elementi architettonici</i> ". Per una maggiore completezza dell'apparato decorativo dell'edificio si consiglia di ripristinare, in tutte le forature, le cornici. Le nuove cornici dovranno essere della stessa tipologia e dello stesso materiale di quelle esistenti. Per il vincolo di facciata verificare le norme N.d.A. del P.R.G. in vigore. |
| | | D2/D3 | Da/Db | Da/Db | |
| 0103 | 02 | G2t | Ga/Gb | Ga/Gb | E' consentita la decorazione dei fori finestra con cornici in intonaco, in pietra o in cemento a disegno modanato. |
| | | C1/C2 | Ca | Cb | |
| 0104 | 03 | C2/C3 | Ca | Cb | Sono consentiti: - la realizzazione del basamento, vedi " <i>fascicolo degli elementi architettonici</i> "; - l'utilizzo di intonaco al civile. Per una maggiore completezza dell'apparato decorativo dell'edificio si consiglia di aggiungere le cornici anche alle forature dei prospetti laterali. Le nuove cornici dovranno essere della stessa tipologia e dello stesso materiale di quelle esistenti. |
| | | D3/D4 | Da/Db | Da/Db | |
| 0105 | 05 | G2t | Ga/Gb | Ga/Gb | E' obbligatorio restaurare/recuperare tutte le decorazioni di facciata (cornici, marcapiani, anteridi, ecc...). Per una maggiore completezza dell'apparato decorativo dell'edificio si consiglia di aggiungere le cornici anche alle forature del prospetto posteriore. Le nuove cornici dovranno essere della stessa tipologia e dello stesso materiale di quelle esistenti. Per la realizzazione del basamento, vedi " <i>fascicolo degli elementi architettonici</i> ". Per il vincolo di facciata verificare le norme N.d.A. del P.R.G. in vigore. |
| | | E1/E2 | Ea/Eb | Ea/Eb | |
| 0106 | 05 | G2t | Ga/Gb | Ga/Gb | E' obbligatorio restaurare/recuperare tutte le decorazioni di facciata (cornici, decorazioni pittoriche, ecc...). Per una maggiore completezza dell'apparato decorativo dell'edificio si consiglia di ripristinare le cornici in tutte le forature. Le nuove cornici dovranno essere della stessa tipologia e dello stesso materiale di quelle esistenti. Non sono ammessi: - il basamento; - le legature orizzontali. |
| | | F1/F2 | Fa/Fb | Fa/Fb | |
| 0107 | 05 | G2t | Ga/Gb | Ga/Gb | E' obbligatorio restaurare/recuperare tutte le decorazioni di facciata (cornici, marcapiani, anteridi, ecc...). Per la realizzazione del basamento, anteridi e delle legature orizzontali, vedi " <i>fascicolo degli elementi architettonici</i> ". |
| | | E1/E2 | Ea/Eb | Ea/Eb | |
| 0108 | 05 | G2t | Ga/Gb | Ga/Gb | E' obbligatorio restaurare/recuperare tutte le decorazioni di facciata (cornici, marcapiani, anteridi, monofore, ecc...). Per ricostituire l'armonia decorativa della facciata ovest è obbligatorio demolire il camino. Per il vincolo di facciata verificare le norme N.d.A. del P.R.G. in vigore. |
| | | E1/E2 | Ea/Eb | Ea/Eb | |

In generale:

- prescrizioni e divieti delle presenti schede sono da considerare integrazioni delle indicazioni contenute nelle N.d.A.
- il colore dello stato attuale è sempre ammesso salvo indicazioni contrarie;
- l'intonaco a sbraccio può essere realizzato solo su porzioni limitate di facciata (zoccolatura);
- è sempre ammesso lo zoccolo in intonaco di calce o in pietra di altezza limitata (max.cm 50)
- è possibile utilizzare tutti gli elementi formali di tipo tradizionale relativi alla tipologia di progetto d'appartenenza.

SCHEDA 02 PROGETTO

| NUMERO EDIFICIO | CATEGORIA TIPOLOGICA | CLASSE COLORE | COLORE RISALTI | COLORE ZOCCOLO | NOTE |
|---|----------------------|---------------|----------------|----------------|---|
| 0109 | 01 | E | / | Ea/Eb | E' ammesso l'utilizzo di intonaco al civile |
| 0110 | 01 | E | / | Ea/Eb | E' ammesso l'utilizzo di intonaco al civile |
| 0111 | 03 | D1/D2 | Da/Db | Da/Db | Sono consentiti: - la realizzazione del basamento, vedi " <i>fascicolo degli elementi architettonici</i> "; - l'utilizzo di intonaco al civile. Per il vincolo di facciata verificare le norme N.d.A. del P.R.G. in vigore. |
| | | B1/B2 | Ba | Bb | |
| 0112 | 03 | G2t | Ga/Gb | Ga/Gb | Per ricostituire l'armonia decorativa della facciata nord si consiglia di sostituire la cornice della porta d'ingresso con una cornice dello stesso materiale e stessa modanatura di quelle esistenti sul resto dell'immobile. E' consentita la realizzazione del basamento, vedi " <i>fascicolo degli elementi architettonici</i> ". Per il vincolo di facciata verificare le norme N.d.A. del P.R.G. in vigore. |
| | | D4/D5 | Da/Db | Da/Db | |
| 0113 | 02 | G2t | Ga/Gb | Ga/Gb | Per una maggiore completezza dell'apparato decorativo dell'edificio si consiglia di ripristinare le cornici in tutte le forature. Le nuove cornici dovranno essere della stessa tipologia e dello stesso materiale di quelle esistenti. Per il vincolo di facciata verificare le norme N.d.A. del P.R.G. in vigore. |
| | | E1/E2 | Ea/Eb | Ea/Eb | |
| 0114 | 02 | D1/D2 | Da/Db | Da/Db | Il colore dello stato attuale non è consentito. Sono consentiti: - la decorazione dei fori finestra con cornici in intonaco, in pietra o in cemento a disegno semplice o modanato; - l'utilizzo di bancali in pietra; - l'utilizzo di intonaco al civile. L' elemento accessorio adiacente al corpo principale potrà utilizzare: la classe colore del corpo principale; la classe colore E1 e la tipologia edilizia 01. |
| | | B1/B2 | Ba | Bb | |
| 0115 | 02 | C1/C2 | Ca | Cb | Sono consentiti: - la decorazione dei fori finestra con cornici in intonaco, in pietra o in cemento a disegno semplice o modanato; - l'utilizzo di intonaco al civile. E' obbligatorio utilizzare la stessa classe colore per l'intero immobile. |
| | | E1/E2 | Ea/Eb | Ea/Eb | |
| 0116 | 02 | F1/F2 | Fa/Fb | Fa/Fb | Sono consentiti: - la decorazione dei fori finestra con cornici in intonaco, in pietra o in cemento a disegno semplice o modanato; - l'utilizzo di bancali in pietra; - l'utilizzo di intonaco al civile. |
| | | E2/E2 | Ea/Eb | Ea/Eb | |
| 0117 | 01 | C1/C2 | Ca | Cb | La struttura "moderna" dell'immobile non consente l'utilizzo di elementi architettonici formali tradizionali ma eventualmente una loro interpretazione. E' ammesso l'utilizzo di intonaco al civile |
| | | E | Ea/Eb | Ea/Eb | |
| 0118 | 01 | F1 | Fa/Fb | Fa/Fb | La struttura essenzialmente "moderna" dell'immobile non consente l'utilizzo di elementi architettonici formali tradizionali ma eventualmente una loro interpretazione. E' ammesso l'utilizzo di intonaco al civile |
| | | D2/D3 | Da/Db | Da/Db | |
| In generale: - prescrizioni e divieti delle presenti schede sono da considerare integrazioni delle indicazioni contenute nelle N.d.A. - il colore dello stato attuale è sempre ammesso salvo indicazioni contrarie; - l'intonaco a sbriccio può essere realizzato solo su porzioni limitate di facciata (zoccolatura); - è sempre ammesso lo zoccolo in intonaco di calce o in pietra di altezza limitata (max.cm 50) - è possibile utilizzare tutti gli elementi formali di tipo tradizionale relativi alla tipologia di progetto d'appartenenza | | | | | |
| SCHEDA 02 PROGETTO | | | | | |

| S C H E D A 0 2 P R O G E T T O | NUMERO EDIFICIO | CATEGORIA TIPOLOGICA | CLASSE COLORE | COLORE RISALTI | COLORE ZOCCOLO | NOTE |
|--|--------------------|-------------------------|------------------|-------------------|-------------------|--|
| | 0119 | 02 | D3/D4 | Da/Db | Da/Db | Sono consentiti: - la decorazione dei fori finestra con cornici in intonaco, in pietra o in cemento a disegno semplice o modanato; - l'utilizzo di intonaco al civile. |
| | | | C1/C2 | Ca | Cb | |
| | 0121 | 02 | C1/C2 | Ca | Cb | Sono consentiti: - la decorazione dei fori finestra con cornici in intonaco, in pietra o in cemento a disegno semplice o modanato; - l'utilizzo di intonaco al civile. |
| | | | E1/E2 | Ea/Eb | Ea/Eb | |
| | | | | | | |
| | | | | | | |
| | | | | | | |
| | | | | | | |
| | | | | | | |
| | | | | | | |
| | | | | | | |
| | | | | | | |
| | | | | | | |
| | | | | | | |
| In generale: - prescrizioni e divieti delle presenti schede sono da considerare integrazioni delle indicazioni contenute nelle N.d.A. - il colore dello stato attuale è sempre ammesso salvo indicazioni contrarie; - l'intonaco a sbriccio può essere realizzato solo su porzioni limitate di facciata (zoccolatura); - è sempre ammesso lo zoccolo in intonaco di calce o in pietra di altezza limitata (max.cm 50) - è possibile utilizzare tutti gli elementi formali di tipo tradizionale relativi alla tipologia di progetto d'appartenenza | | | | | | |

SCHEDA 03 PROGETTO

| NUMERO EDIFICIO | CATEGORIA TIPOLOGICA | CLASSE COLORE | COLORE RISALTI | COLORE ZOCCOLO | NOTE |
|-----------------|----------------------|---------------|----------------|----------------|--|
| 0105 | 05 | G2t | Ga/Gb | Ga/Gb | E' obbligatorio restaurare/recuperare tutte le decorazioni di facciata (cornici, marcapiani, anteridi, ecc...). |
| | | E1/E2 | Ea/Eb | Ea/Eb | Per una maggiore completezza dell'apparato decorativo dell'edificio si consiglia di aggiungere le cornici anche alle forature del prospetto posteriore. Le nuove cornici dovranno essere della stessa tipologia e dello stesso materiale di quelle esistenti. Per la realizzazione del basamento, vedi "fascicolo degli elementi architettonici". Per il vincolo di facciata verificare le norme N.d.A. del P.R.G. in vigore. |
| 0106 | 05 | G2t | Ga/Gb | Ga/Gb | E' obbligatorio restaurare/recuperare tutte le decorazioni di facciata (cornici, marcapiani, anteridi, bifore, decorazioni pittoriche, ecc...). |
| | | F1/F2 | Fa/Fb | Fa/Fb | Per una maggiore completezza dell'apparato decorativo dell'edificio si consiglia di ripristinare le cornici in tutte le forature. Le nuove cornici dovranno essere della stessa tipologia e dello stesso materiale di quelle esistenti. Non sono ammessi: - il basamento; - le legature orizzontali. |
| 0107 | 05 | G2t | Ga/Gb | Ga/Gb | E' obbligatorio restaurare/recuperare tutte le decorazioni di facciata (cornici, marcapiani, anteridi, ecc...). |
| | | E1/E2 | Ea/Eb | Ea/Eb | Per la realizzazione del basamento, anteridi e delle legature orizzontali, vedi "fascicolo degli elementi architettonici". |
| 0112 | 03 | G2t | Ga/Gb | Ga/Gb | E' consentita la realizzazione del basamento, vedi "fascicolo degli elementi architettonici". |
| | | D4/D5 | Da/Db | Da/Db | Per il vincolo di facciata verificare le norme N.d.A. del P.R.G. in vigore. |
| 0117 | 01 | C1/C2 | Ca | Cb | La struttura "moderna" dell'immobile non consente l'utilizzo di elementi architettonici formali tradizionali ma eventualmente una loro interpretazione. |
| | | E | Ea/Eb | Ea/Eb | E' ammesso l'utilizzo di intonaco al civile. |
| 0201 | 02 | C2/C5 | Ca | Cb | Sono consentiti: - la decorazione dei fori finestra con cornici in intonaco, in pietra o in cemento a disegno semplice o modanato; - l'utilizzo di intonaco al civile. |
| | | E | Ea/Eb | Ea/Eb | |
| 0202 | 02 | D2/D3 | Da/Db | Da/Db | Sono consentiti: - la decorazione dei fori finestra con cornici in intonaco, in pietra o in cemento a disegno semplice o modanato; - l'utilizzo di intonaco al civile. |
| | | F1/F2 | Fa/Fb | Fa/Fb | |
| 0203 | 02 | C1/C5 | Ca/Cb | Ca/Cb | Sono consentiti: - la decorazione dei fori finestra con cornici in intonaco, in pietra o in cemento a disegno semplice o modanato; - l'utilizzo di intonaco al civile. |
| | | E | Ea/Eb | Ea/Eb | |
| 0204 | 02 | D1/D2 | Da/Db | Da/Db | Sono consentiti: - la decorazione dei fori finestra con cornici in intonaco, in pietra o in cemento a disegno semplice o modanato; - l'utilizzo di intonaco al civile. |
| | | E | Ea/Eb | Ea/Eb | |

In generale:

- prescrizioni e divieti delle presenti schede sono da considerare integrazioni delle indicazioni contenute nelle N.d.A.
- il colore dello stato attuale è sempre ammesso salvo indicazioni contrarie;
- l'intonaco a sbriccio può essere realizzato solo su porzioni limitate di facciata (zoccolatura);
- è sempre ammesso lo zoccolo in intonaco di calce o in pietra di altezza limitata (max.cm 50)
- è possibile utilizzare tutti gli elementi formali di tipo tradizionale relativi alla tipologia di progetto d'appartenenza

SCHEDA 03 PROGETTO

| NUMERO EDIFICIO | CATEGORIA TIPOLOGICA | CLASSE COLORE | COLORE RISALTI | COLORE ZOCCOLO | NOTE |
|-----------------|----------------------|---------------|----------------|----------------|---|
| 0205 | 02 | G2t | Ga/Gb | Ga/Gb | E' ammessa la decorazione dei fori finestra con cornici in intonaco, in pietra o in cemento a disegno semplice o modanato. Le caratteristiche formali dell'edificio suggeriscono di utilizzare elementi architettonici formali che si integrino armonicamente con quelli dell'immobile n. 0206. Per il vincolo di facciata verificare le norme N.d.A. del P.R.G. in vigore. |
| | | D1/D2 | Da/Db | Da/Db | |
| 0206 | 02 | G2t | Ga/Gb | Ga/Gb | E' ammessa la decorazione dei fori finestra con cornici in intonaco, in pietra o in cemento a disegno semplice o modanato. Le caratteristiche formali dell'edificio suggeriscono di utilizzare elementi architettonici formali che si integrino armonicamente con quelli dell'immobile n. 0205. Per il vincolo di facciata verificare le norme N.d.A. del P.R.G. in vigore. |
| | | D1/D2 | Da/Db | Da/Db | |
| 0207 | 02 | C | Ca/Cb | Ca/Cb | Sono consentiti: - la decorazione dei fori finestra con cornici in intonaco, in pietra o in cemento a disegno semplice o modanato; - l'utilizzo di intonaco al civile. |
| | | E | Ea/Eb | Ea/Eb | |
| 0208 | 02 | D1/D2 | Da/Db | Da/Db | Sono consentiti: - la decorazione dei fori finestra con cornici in intonaco, in pietra o in cemento a disegno semplice o modanato; - l'utilizzo di intonaco al civile. |
| | | E | Ea/Eb | Ea/Eb | |
| 0209 | 02 | B | Ba/Bb | Ba/Bb | Sono consentiti: - la decorazione dei fori finestra con cornici in intonaco, in pietra o in cemento a disegno semplice o modanato; - l'utilizzo di intonaco al civile. |
| | | E | Ea/Eb | Ea/Eb | |
| 0210 | 02 | G2t | Ga/Gb | Ga/Gb | E' ammessa la decorazione dei fori finestra con cornici in intonaco, in pietra o in cemento a disegno semplice o modanato. |
| | | E2/E3 | Ea/Eb | Ea/Eb | |
| 0211 | 02 | C | Ca/Cb | Ca/Cb | Sono consentiti: - la decorazione dei fori finestra con cornici in intonaco, in pietra o in cemento a disegno semplice o modanato; - l'utilizzo di intonaco al civile. E' obbligatorio utilizzare la stessa classe colore per l'intero immobile. |
| | | E | Ea/Eb | Ea/Eb | |
| 0212 | 02 | G2t | Ga/Gb | Ga/Gb | Le nuove cornici dovranno essere della stessa tipologia e dello stesso materiale di quelle esistenti. |
| | | D1/D2 | Da/Db | Da/Db | |
| 0213 | 01 | E1/E2 | / | Ea/Eb | E' ammesso l'utilizzo di intonaco al civile. |
| 0214 | 02 | G2t | Ga/Gb | Ga/Gb | E' ammessa la decorazione dei fori finestra con cornici in intonaco, in pietra o in cemento a disegno semplice o modanato. |
| | | E2/E3 | Ea/Eb | Ea/Eb | |
| 0215 | 02 | C1/C2 | Ca/Cb | Ca/Cb | Sono consentiti: - la decorazione dei fori finestra con cornici in intonaco, in pietra o in cemento a disegno semplice o modanato; - l'utilizzo di intonaco al civile. E' obbligatorio utilizzare la stessa classe colore per l'intero immobile. |
| | | D2/D3 | Da/Db | Da/Db | |

In generale:

- prescrizioni e divieti delle presenti schede sono da considerare integrazioni delle indicazioni contenute nelle N.d.A.
- il colore dello stato attuale è sempre ammesso salvo indicazioni contrarie;
- l'intonaco a sbriccio può essere realizzato solo su porzioni limitate di facciata (zoccolatura);
- è sempre ammesso lo zoccolo in intonaco di calce o in pietra di altezza limitata (max.cm 50)
- è possibile utilizzare tutti gli elementi formali di tipo tradizionale relativi alla tipologia di progetto d'appartenenza.

SCHEDA 03 PROGETTO

| NUMERO EDIFICIO | CATEGORIA TIPOLOGICA | CLASSE COLORE | COLORE RISALTI | COLORE ZOCCOLO | NOTE |
|---|----------------------|---------------|----------------|----------------|---|
| 0216 | 02 | E | Ea/Eb | Ea/Eb | Il colore dello stato attuale non è consentito. Sono consentiti: - la decorazione dei fori finestra con cornici in intonaco, in pietra o in cemento a disegno semplice o modanato; - l'utilizzo di intonaco al civile. E' obbligatorio utilizzare gli stessi caratteri decorativi per l'intero immobile (parapetti, decori forature, zoccolo, ecc.). |
| | | F1/F2 | Fa/Fb | Fa/Fb | |
| 0217 | 01 | E | Ea/Eb | Ea/Eb | E' ammesso l'utilizzo di intonaco al civile. |
| 0218 | 02 | C1/C2/C3 | Ca/Cb | Ca/Cb | Sono consentiti: - la decorazione dei fori finestra con cornici in intonaco, in pietra o in cemento a disegno semplice o modanato; - l'utilizzo di intonaco al civile. |
| | | D1/D2 | Da/Db | Da/Db | |
| 0219 | 02 | D2/D3 | Da/Db | Da/Db | Sono consentiti: - la decorazione dei fori finestra con cornici in intonaco, in pietra o in cemento a disegno semplice o modanato; - l'utilizzo di intonaco al civile. |
| | | E1/E2 | Ea/Eb | Ea/Eb | |
| 0220 | 02 | G2t | Ga/Gb | Ga/Gb | Sono consentiti: - la decorazione dei fori finestra con cornici in intonaco, in pietra o in cemento a disegno semplice o modanato; |
| | | E2/E3 | Ea/Eb | Ea/Eb | |
| 0221 | 02 | D2/D3 | Da/Db | Da/Db | Sono consentiti: - la decorazione dei fori finestra con cornici in intonaco, in pietra o in cemento a disegno semplice o modanato; - l'utilizzo di intonaco al civile. |
| | | C1/C2 | Ca/Cb | Ca/Cb | |
| | | | | | |
| | | | | | |
| 0301 | 02 | D | Da/Db | Da/Db | Sono consentiti: - la decorazione dei fori finestra con cornici in intonaco, in pietra o in cemento a disegno semplice o modanato; - l'utilizzo di intonaco al civile. |
| | | E1/E2 | Ea/Eb | Ea/Eb | |
| | | | | | |
| | | | | | |
| | | | | | |
| 0412 | 02 | D | Da/Db | Da/Db | Sono consentiti: - la decorazione dei fori finestra con cornici in intonaco, in pietra o in cemento a disegno semplice o modanato; - l'utilizzo di intonaco al civile. |
| | | E1/E2 | Ea/Eb | Ea/Eb | |
| In generale: - prescrizioni e divieti delle presenti schede sono da considerare integrazioni delle indicazioni contenute nelle N.d.A. - il colore dello stato attuale è sempre ammesso salvo indicazioni contrarie; - l'intonaco a sbriccio può essere realizzato solo su porzioni limitate di facciata (zoccolatura); - è sempre ammesso lo zoccolo in intonaco di calce o in pietra di altezza limitata (max.cm 50) - è possibile utilizzare tutti gli elementi formali di tipo tradizionale relativi alla tipologia di progetto d'appartenenza. | | | | | |

SCHEDA 03 PROGETTO

| | NUMERO EDIFICIO | CATEGORIA TIPOLOGICA | CLASSE COLORE | COLORE RISALTI | COLORE ZOCCOLO | NOTE |
|--|--------------------|-------------------------|------------------|-------------------|-------------------|--|
| S C H E D A 0 3 P R O G E T T O | 0413 | 03 | D2/D3/D4 | Da/Db | Da/Db | Sono consentiti: - la realizzazione del basamento, vedi "fascicolo degli elementi architettonici"; - l'utilizzo di intonaco al civile. |
| | | | C1/C2/C3 | Ca/Cb | Ca/Cb | Per il vincolo di facciata verificare le norme N.d.A. del P.R.G. in vigore. |
| | | | | | | |
| | | | | | | |
| | | | | | | |
| | | | | | | |
| | | | | | | |
| | | | | | | |
| | | | | | | |
| | | | | | | |
| | | | | | | |
| | | | | | | |
| | | | | | | |
| | | | | | | |

In generale:

- prescrizioni e divieti delle presenti schede sono da considerare integrazioni delle indicazioni contenute nelle N.d.A.
- il colore dello stato attuale è sempre ammesso salvo indicazioni contrarie;
- l'intonaco a sbriccio può essere realizzato solo su porzioni limitate di facciata (zoccolatura);
- è sempre ammesso lo zoccolo in intonaco di calce o in pietra di altezza limitata (max.cm 50)
- è possibile utilizzare tutti gli elementi formali di tipo tradizionale relativi alla tipologia di progetto d'appartenenza.

- è possibile utilizzare tutti gli elementi formali di tipo tradizionale relativi alla tipologia di progetto d'appartenenza.

SCHEDA 03 PROGETTO

SCHEDA 04 PROGETTO

| NUMERO EDIFICIO | CATEGORIA TIPOLOGICA | CLASSE COLORE | COLORE RISALTI | COLORE ZOCCOLO | NOTE |
|-----------------|----------------------|---------------|----------------|----------------|---|
| 0218 | 02 | C1/C2/C3 | Ca/Cb | Ca/Cb | Sono consentiti: - la decorazione dei fori finestra con cornici in intonaco, in pietra o in cemento a disegno semplice o modanato; - l'utilizzo di intonaco al civile. |
| | | D1/D2 | Da/Db | Da/Db | |
| 0219 | 02 | D2/D3 | Da/Db | Da/Db | Sono consentiti: - la decorazione dei fori finestra con cornici in intonaco, in pietra o in cemento a disegno semplice o modanato; - l'utilizzo di intonaco al civile. |
| | | E1/E2 | Ea/Eb | Ea/Eb | |
| 0220 | 02 | G2t | Ga/Gb | Ga/Gb | Sono consentiti: - la decorazione dei fori finestra con cornici in intonaco, in pietra o in cemento a disegno semplice o modanato; |
| | | E2/E3 | Ea/Eb | Ea/Eb | |
| 0221 | 02 | D2/D3 | Da/Db | Da/Db | Sono consentiti: - la decorazione dei fori finestra con cornici in intonaco, in pietra o in cemento a disegno semplice o modanato; - l'utilizzo di intonaco al civile. |
| | | C1/C2 | Ca/Cb | Ca/Cb | |
| | | | | | |
| | | | | | |
| 0301 | 02 | D | Da/Db | Da/Db | Sono consentiti: - la decorazione dei fori finestra con cornici in intonaco, in pietra o in cemento a disegno semplice o modanato; - l'utilizzo di intonaco al civile. |
| | | E1/E2 | Ea/Eb | Ea/Eb | |
| 0302 | 01 | E1/E2 | / | Ea/Eb | E' ammesso l'utilizzo di intonaco al civile. |
| 0303 | 02 | C | Ca/Cb | Ca/Cb | Sono consentiti: - la decorazione dei fori finestra con cornici in intonaco, in pietra o in cemento a disegno semplice; - l'utilizzo di intonaco al civile. |
| | | D | Da/Db | Da/Db | |
| 0304 | 05 | G2t | Ga/Gb | Ga/Gb | E' obbligatorio restaurare/recuperare tutte le decorazioni di facciata (cornici, marcapiani, anteridi, ecc...). Non sono consentiti: - la realizzazione del basamento, vedi "fascicolo degli elementi architettonici"; - la realizzazione di sottolineature orizzontali e verticali. |
| | | E1/E2 | Ea/Eb | Ea/Eb | |
| 0305 | 02 | D | Da/Db | Da/Db | Sono consentiti: - la decorazione dei fori finestra con cornici in intonaco, in pietra o in cemento a disegno semplice; - l'utilizzo di intonaco al civile. |
| | | E1/E2 | Ea/Eb | Ea/Eb | |
| 0306 | 03 | G2t | Ga/Gb | Ga/Gb | Il colore dello stato attuale non è consentito. Le caratteristiche formali dell'edificio suggeriscono di utilizzare elementi architettonici formali che si integrino armonicamente con quelli dell'immobile n. 0307. E' ammessa la realizzazione del basamento, vedi "fascicolo degli elementi architettonici". L' elemento accessorio adiacente al corpo principale potrà utilizzare: la classe colore del corpo principale; la classe colore E1 e la tipologia edilizia 01. Per il vincolo di facciata verificare le norme N.d.A. del P.R.G. in vigore. |
| | | D2/D3 | Da/Db | Da/Db | |

In generale:

- prescrizioni e divieti delle presenti schede sono da considerare integrazioni delle indicazioni contenute nelle N.d.A.
- il colore dello stato attuale è sempre ammesso salvo indicazioni contrarie;
- l'intonaco a sbriccio può essere realizzato solo su porzioni limitate di facciata (zoccolatura);
- è sempre ammesso lo zoccolo in intonaco di calce o in pietra di altezza limitata (max.cm 50)
- è possibile utilizzare tutti gli elementi formali di tipo tradizionale relativi alla tipologia di progetto d'appartenenza.

SCHEDA 04 PROGETTO

| NUMERO EDIFICIO | CATEGORIA TIPOLOGICA | CLASSE COLORE | COLORE RISALTI | COLORE ZOCCOLO | NOTE |
|-----------------|----------------------|---------------|----------------|----------------|---|
| 0307 | 02 | G2t | Ga/Gb | Ga/Gb | Sono consentiti: - la decorazione dei fori finestra con cornici in pietra a disegno modanato; - la realizzazione del basamento, vedi "fascicolo degli elementi architettonici". Le caratteristiche formali dell'edificio suggeriscono di utilizzare elementi architettonici formali che si integrino armonicamente con quelli dell'immobile n. 0306. |
| | | D2/D3 | Da/Db | Da/Db | |
| 0308 | 03 | E1/E2 | Ea/Eb | Ea/Eb | Sono consentiti: - la realizzazione del basamento, vedi "fascicolo degli elementi architettonici"; - l'utilizzo di intonaco al civile. Per il vincolo di facciata verificare le norme N.d.A. del P.R.G. in vigore. |
| | | D1/D4 | Da/Db | Da/Db | |
| 0309 | 02 | F1/F2 | Fa/Fb | Fa/Fb | Sono consentiti: - la decorazione dei fori finestra con cornici in intonaco, in pietra o in cemento a disegno semplice o modanato; - l'utilizzo di intonaco al civile. |
| | | C1/C2 | Ca | Cb | |
| 0310 | 02 | D2/D3 | Da/Db | Da/Db | Sono consentiti: - la decorazione dei fori finestra con cornici in intonaco, in pietra o in cemento a disegno semplice o modanato; - l'utilizzo di intonaco al civile. Per il vincolo di facciata verificare le norme N.d.A. del P.R.G. in vigore. |
| | | E1/E2 | Ea/Eb | Ea/Eb | |
| 0311 | 01 | E1/E2 | / | Ea/Eb | E' ammesso l'utilizzo di intonaco al civile. |
| 0312 | 02 | C1/C2 | Ca | Cb | Sono consentiti: - la decorazione dei fori finestra con cornici in intonaco, in pietra o in cemento a disegno semplice o modanato; - l'utilizzo di intonaco al civile. L'immobile adiacente al corpo principale potrà adottare: la classe colore del corpo principale; la classe colore E1 e la tipologia edilizia 01. |
| | | E1/E2 | Ea/Eb | Ea/Eb | |
| 0313 | 02 | D2/D4 | Da/Db | Da/Db | Sono consentiti: - la decorazione dei fori finestra con cornici in intonaco, in pietra o in cemento a disegno semplice o modanato; - l'utilizzo di intonaco al civile. |
| | | F1/F2 | Fa/Fb | Fa/Fb | |
| 0314 | 02 | C1/C3 | Ca | Cb | Sono consentiti: - la decorazione dei fori finestra con cornici in intonaco, in pietra o in cemento a disegno semplice o modanato; - l'utilizzo di intonaco al civile. |
| | | E2/E3 | Ea/Eb | Ea/Eb | |
| 0315 | 02 | C2/C3 | Ca | Cb | Sono consentiti: - la decorazione dei fori finestra con cornici in intonaco, in pietra o in cemento a disegno semplice o modanato; - l'utilizzo di intonaco al civile. Per il vincolo di facciata verificare le norme N.d.A. del P.R.G. in vigore. |
| | | E2/E3 | Ea/Eb | Ea/Eb | |
| 0316 | 02 | E | Ea/Eb | Ea/Eb | Sono consentiti: - la decorazione dei fori finestra con cornici in intonaco, in pietra o in cemento a disegno semplice o modanato; - l'utilizzo di intonaco al civile. Per il vincolo di facciata verificare le norme N.d.A. del P.R.G. in vigore. |
| | | F1/F2 | Fa/Fb | Fa/Fb | |

In generale:

- prescrizioni e divieti delle presenti schede sono da considerare integrazioni delle indicazioni contenute nelle N.d.A.
- il colore dello stato attuale è sempre ammesso salvo indicazioni contrarie;
- l'intonaco a sbraccio può essere realizzato solo su porzioni limitate di facciata (zoccolatura);
- è sempre ammesso lo zoccolo in intonaco di calce o in pietra di altezza limitata (max.cm 50)
- è possibile utilizzare tutti gli elementi formali di tipo tradizionale relativi alla tipologia di progetto d'appartenenza.

SCHEDA 04 PROGETTO

| NUMERO EDIFICIO | CATEGORIA TIPOLOGICA | CLASSE COLORE | COLORE RISALTI | COLORE ZOCCOLO | NOTE |
|-----------------|----------------------|---------------|----------------|----------------|--|
| 0317 | 02 | G2t | Ga/Gb | Ga/Gb | E' consentita la decorazione dei fori finestra con cornici in intonaco, in pietra o in cemento a disegno semplice o modanato. Le caratteristiche formali dell'edificio suggeriscono di utilizzare elementi architettonici formali che si integrino armonicamente con quelli dell'immobile n. 0318. |
| | | D2/D4 | Da/Db | Da/Db | |
| 0318 | 02 | G2t | Ga/Gb | Ga/Gb | E' consentita la decorazione dei fori finestra con cornici in intonaco, in pietra o in cemento a disegno semplice o modanato. Le caratteristiche formali dell'edificio suggeriscono di utilizzare elementi architettonici formali che si integrino armonicamente con quelli dell'immobile n. 0317. |
| | | D2/D4 | Da/Db | Da/Db | |
| 0319 | 01 | E | Ea/Eb | Ea/Eb | E' ammesso l'utilizzo di intonaco al civile. Per il vincolo di facciata verificare le norme N.d.A. del P.R.G. in vigore. |
| 0320 | 05 | E1/E2 | Ea/Eb | Ea/Eb | E' obbligatorio restaurare/recuperare tutte le decorazioni di facciata (cornici, marcapiani, anteridi, ecc...). Il corpo d'ingresso potrà adottare la sola classe colore E1. Per una maggiore completezza dell'apparato decorativo dell'edificio si consiglia di ripristinare le cornici in tutte le forature. Le nuove cornici dovranno essere della stessa tipologia e dello stesso materiale di quelle esistenti. F' ammesso l'utilizzo di intonaco al civile |
| 0321 | 02 | G2t | Ga/Gb | Ga/Gb | E' consentita la decorazione dei fori finestra con cornici in intonaco, in pietra o in cemento a disegno semplice o modanato. Per il vincolo di facciata verificare le norme N.d.A. del P.R.G. in vigore. |
| | | D2/D4 | Da/Db | Da/Db | |
| 0322 | 02 | C1/C2 | Ca | Cb | Sono consentiti: - la decorazione dei fori finestra con cornici in intonaco, in pietra o in cemento a disegno semplice o modanato; - l'utilizzo di intonaco al civile. Per il vincolo di facciata verificare le norme N.d.A. del P.R.G. in vigore. |
| | | E1/E2 | Ea/Eb | Ea/Eb | |
| 0323 | 02 | G2t | Ga/Gb | Ga/Gb | Sono consentiti: - la decorazione dei fori finestra con cornici in intonaco, in pietra o in cemento a disegno semplice o modanato; - l'utilizzo di bancali in pietra. Per il vincolo di facciata verificare le norme N.d.A. del P.R.G. in vigore. |
| | | D2/D4 | Da/Db | Da/Db | |
| 0324 | 02 | C1/C2 | Ca | Cb | Sono consentiti: - la decorazione dei fori finestra con cornici in intonaco, in pietra o in cemento a disegno semplice o modanato; - l'utilizzo di bancali in pietra; - l'utilizzo di intonaco al civile |
| | | D1/D2 | Da/Db | Da/Db | |
| 0325 | 02 | E | Ea/Eb | Ea/Eb | Sono consentiti: - la decorazione dei fori finestra con cornici in intonaco, in pietra o in cemento a disegno semplice o modanato; - l'utilizzo di intonaco al civile. |
| | | F1/F2 | Fa/Fb | Fa/Fb | |
| 0326 | 02 | C4/C5 | Ca/Cb | Ca/Cb | Sono consentiti: - la decorazione dei fori finestra con cornici in intonaco, in pietra o in cemento a disegno semplice o modanato; - l'utilizzo di bancali in pietra; - l'utilizzo di intonaco al civile. |
| | | E | Ea/Eb | Ea/Eb | |

In generale:

- **prescrizioni e divieti delle presenti schede sono da considerare integrazioni delle indicazioni contenute nelle N.d.A.**
- il colore dello stato attuale è sempre ammesso salvo indicazioni contrarie;
- l'intonaco a sbriccio può essere realizzato solo su porzioni limitate di facciata (zoccolatura);
- è sempre ammesso lo zoccolo in intonaco di calce o in pietra di altezza limitata (max.cm 50)
- è possibile utilizzare tutti gli elementi formali di tipo tradizionale relativi alla tipologia di progetto d'appartenenza.

SCHEDA
04
PROGETTO

| NUMERO EDIFICIO | CATEGORIA TIPOLOGICA | CLASSE COLORE | COLORE RISALTI | COLORE ZOCCOLO | NOTE |
|-----------------|----------------------|---------------|----------------|----------------|--|
| 0327 | 02 | C1/C2 | Ca/Cb | Ca/Cb | Sono consentiti: - la decorazione dei fori finestra con cornici in intonaco, in pietra o in cemento a disegno semplice o modanato; - l'utilizzo di intonaco al civile. |
| | | E1/E2 | Ea/Eb | Ea/Eb | |
| 0328 | 01 | E1/E2 | / | Ea/Eb | E' ammesso l'utilizzo di intonaco al civile. |
| 0329 | 03 | D2/D4 | Da/Db | Da/Db | Il colore dello stato attuale non è consentito. Sono consentiti: - la realizzazione del basamento, vedi " <i>fascicolo degli elementi architettonici</i> "; - l'utilizzo di intonaco al civile. |
| | | E1/E2 | Ea/Eb | Ea/Eb | |
| 0330 | 01 | E1/E2 | / | Ea/Eb | E' ammesso l'utilizzo di intonaco al civile. |
| 0331 | 01 | E1/E2 | / | Ea/Eb | E' ammesso l'utilizzo di intonaco al civile. |
| 0332 | 01 | C1/C3 | Ca/Cb | Ca/Cb | La struttura essenzialmente "moderna" dell'immobile non consente l'utilizzo di elementi architettonici formali tradizionali ma eventualmente una loro interpretazione. E' ammesso utilizzo dell'intonaco al civile. |
| | | E | / | Ea/Eb | |
| 0333 | 02 | D2/D3 | Da/Db | Da/Db | Sono consentiti: - la decorazione dei fori finestra con cornici in intonaco, in pietra o in cemento a disegno semplice o modanato; - l'utilizzo di intonaco al civile. |
| | | B1/B2 | Ba | Bb | |
| 0334 | 02 | C1/C3 | Ca | Cb | Sono consentiti: - la decorazione dei fori finestra con cornici in intonaco, in pietra o in cemento a disegno semplice o modanato; - l'utilizzo di intonaco al civile. |
| | | E1/E2 | Ea/Eb | Ea/Eb | |
| 0335 | 02 | D2/D3 | Da/Db | Da/Db | Sono consentiti: - la decorazione dei fori finestra con cornici in intonaco, in pietra o in cemento a disegno semplice o modanato; - l'utilizzo di intonaco al civile. |
| | | C1/C3 | Ca | Cb | |
| 0336 | 02 | C1/C3 | Ca | Cb | Sono consentiti: - la decorazione dei fori finestra con cornici in intonaco, in pietra o in cemento a disegno semplice o modanato; - l'utilizzo di intonaco al civile. |
| | | E1/E2 | Ea/Eb | Ea/Eb | |
| 0337 | 02 | D2/D3 | Da/Db | Da/Db | Sono consentiti: - la decorazione dei fori finestra con cornici in intonaco, in pietra o in cemento a disegno semplice o modanato; - l'utilizzo di intonaco al civile. |
| | | E1/E2 | Ea/Eb | Ea/Eb | |
| | | | | | |
| | | | | | |
| | | | | | |
| | | | | | |

In generale:

- prescrizioni e divieti delle presenti schede sono da considerare integrazioni delle indicazioni contenute nelle N.d.A.

- il colore dello stato attuale è sempre ammesso salvo indicazioni contrarie;

- l'intonaco a sbriccio può essere realizzato solo su porzioni limitate di facciata (zoccolatura);

- è sempre ammesso lo zoccolo in intonaco di calce o in pietra di altezza limitata (max.cm 50)

- è possibile utilizzare tutti gli elementi formali di tipo tradizionale relativi alla tipologia di progetto d'appartenenza.

SCHEDA 04 PROGETTO

- prescrizioni e divieti delle presenti schede sono da considerare integrazioni delle indicazioni contenute nelle N.d.A.
- il colore dello stato attuale è sempre ammesso salvo indicazioni contrarie;
- l'intonaco a sbriccio può essere realizzato solo su porzioni limitate di facciata (zoccolatura);
- è sempre ammesso lo zoccolo in intonaco di calce o in pietra di altezza limitata (max.cm 50)
- è possibile utilizzare tutti gli elementi formali di tipo tradizionale relativi alla tipologia di progetto d'appartenenza.

SCHEDA 04 PROGETTO

| NUMERO EDIFICIO | CATEGORIA TIPOLOGICA | CLASSE COLORE | COLORE RISALTI | COLORE ZOCCOLO | NOTE |
|-----------------|----------------------|---------------|----------------|----------------|--|
| 0401 | 01 | E1/E2 | / | Ea/Eb | E' ammesso l'utilizzo di intonaco al civile. |
| 0402 | 02 | C1/C2 | Ca | Cb | Sono consentiti: - la decorazione dei fori finestra con cornici in intonaco, in pietra o in cemento a disegno semplice o modanato; - l'utilizzo di bancali in pietra; - l'utilizzo di intonaco al civile. |
| | | D2/D4 | Da/Db | Da/Db | |
| 0403 | 02 | D1/D2/D3 | Da/Db | Da/Db | Sono consentiti: - la decorazione dei fori finestra con cornici in intonaco, in pietra o in cemento a disegno semplice o modanato; - l'utilizzo di bancali in pietra; - l'utilizzo di intonaco al civile. |
| | | E1/E2 | Ea/Eb | Ea/Eb | |
| 0404 | 02 | E1/E2 | Ea/Eb | Ea/Eb | Sono consentiti: - la decorazione dei fori finestra con cornici in intonaco, in pietra o in cemento a disegno; - l'utilizzo di bancali in pietra; - l'utilizzo di intonaco al civile. |
| 0405 | 02 | C2/C5 | Ca/Cb | Ca/Cb | Sono consentiti: - la decorazione dei fori finestra con cornici in intonaco, in pietra o in cemento a disegno semplice; - l'utilizzo di bancali in pietra; - l'utilizzo di intonaco al civile. |
| | | E1/E2 | Ea/Eb | Ea/Eb | |
| 0406 | 02 | G2t | Ga/Gb | Ga/Gb | Per una maggiore completezza dell'apparato decorativo dell'edificio si consiglia di aggiungere le cornici a tutte le forature. Le nuove cornici dovranno essere della stessa tipologia e dello stesso materiale di quelle esistenti. Per il vincolo di facciata verificare le norme N.d.A. del P.R.G. in vigore. |
| | | D2/D4 | Da/Db | Da/Db | |
| 0407 | 02 | G2t | Ga/Gb | Ga/Gb | E' ammessa la decorazione dei fori finestra con cornici in intonaco, in pietra o in cemento a disegno semplice o modanato. Per il vincolo di facciata verificare le norme N.d.A. del P.R.G. in vigore. |
| | | E1/E2 | Ea/Eb | Ea/Eb | |
| 0408 | 02 | G2t | Ga/Gb | Ga/Gb | E' ammessa la decorazione dei fori finestra con cornici in intonaco, in pietra o in cemento a disegno semplice o modanato. |
| | | D2/D3 | Da/Db | Da/Db | |
| 0409 | 02 | G2t | Ga/Gb | Ga/Gb | E' ammessa la decorazione dei fori finestra con cornici in intonaco, in pietra o in cemento a disegno semplice o modanato. |
| | | E1/E2 | Ea/Eb | Ea/Eb | |
| 0410 | 02 | G2t | Ga/Gb | Ga/Gb | E' ammessa la decorazione dei fori finestra con cornici in intonaco, in pietra o in cemento a disegno semplice o modanato. Per il vincolo di facciata verificare le norme N.d.A. del P.R.G. in vigore. |
| | | D1/D2 | Da/Db | Da/Db | |
| 0411 | 02 | C1/C2/C3 | Ca/Cb | Ca/Cb | Sono consentiti: - la decorazione dei fori finestra con cornici in intonaco, in pietra o in cemento a disegno semplice o modanato; - l'utilizzo di intonaco al civile. |
| | | E1/E2 | Ea/Eb | Ea/Eb | |
| 0412 | 02 | D | Da/Db | Da/Db | Sono consentiti: - la decorazione dei fori finestra con cornici in intonaco, in pietra o in cemento a disegno semplice o modanato; - l'utilizzo di intonaco al civile. |
| | | E1/E2 | Ea/Eb | Ea/Eb | |

In generale:

- prescrizioni e divieti delle presenti schede sono da considerare integrazioni delle indicazioni contenute nelle N.d.A.
- il colore dello stato attuale è sempre ammesso salvo indicazioni contrarie;
- l'intonaco a sbriccio può essere realizzato solo su porzioni limitate di facciata (zoccolatura);
- è sempre ammesso lo zoccolo in intonaco di calce o in pietra di altezza limitata (max.cm 50)
- è possibile utilizzare tutti gli elementi formali di tipo tradizionale relativi alla tipologia di progetto d'appartenenza.

SCHEDA 04 PROGETTO

| NUMERO EDIFICIO | CATEGORIA TIPOLOGICA | CLASSE COLORE | COLORE RISALTI | COLORE ZOCCOLO | NOTE |
|-----------------|----------------------|---------------|----------------|----------------|--|
| 0413 | 03 | D2/D3/D4 | Da/Db | Da/Db | Sono consentiti: - la realizzazione del basamento, vedi " <i>fascicolo degli elementi architettonici</i> "; - l'utilizzo di intonaco al civile. Per il vincolo di facciata verificare le norme N.d.A. del P.R.G. in vigore. |
| | | C1/C2/C3 | Ca/Cb | Ca/Cb | |
| 0414 | 03 | D2/D3 | Da/Db | Da/Db | Il colore dello stato attuale non è consentito. Sono consentiti: - la realizzazione del basamento, vedi " <i>fascicolo degli elementi architettonici</i> "; - l'utilizzo di intonaco al civile. Per il vincolo di facciata verificare le norme N.d.A. del P.R.G. in vigore. |
| | | E1/E2 | Ea/Eb | Ea/Eb | |
| 0415 | 03 | B1/B2/B3 | Ba | Bb | Il colore dello stato attuale non è consentito. Sono consentiti: - la realizzazione del basamento, vedi " <i>fascicolo degli elementi architettonici</i> "; - l'utilizzo di intonaco al civile. Per il vincolo di facciata verificare le norme N.d.A. del P.R.G. in vigore. |
| | | C1/C2 | Ca | Cb | |
| 0416 | 02 | B1/B2 | Ba | Bb | Sono consentiti: - la decorazione dei fori finestra con cornici in intonaco, in pietra o in cemento a disegno semplice o modanato; - l'utilizzo di intonaco al civile. |
| | | E1/E2 | Ea/Eb | Ea/Eb | |
| 0417 | 02 | G2t | Ga/Gb | Ga/Gb | Sono consentiti: - la decorazione dei fori finestra con cornici in intonaco, in pietra o in cemento a disegno semplice o modanato; - l'utilizzo di bancali in pietra. |
| | | D2/D4 | Da/Db | Da/Db | |
| 0418 | 02 | E | Ea/Eb | Ea/Eb | Sono consentiti: - la decorazione dei fori finestra con cornici in intonaco, in pietra o in cemento a disegno semplice o modanato; - l'utilizzo di bancali in pietra; - l'utilizzo di intonaco al civile. Per il vincolo di facciata verificare le norme N.d.A. del P.R.G. in vigore. |
| | | D2/D4 | Da/Db | Da/Db | |
| 0419 | 02 | E | Ea/Eb | Ea/Eb | Sono consentiti: - la decorazione dei fori finestra con cornici in intonaco, in pietra o in cemento a disegno semplice o modanato; - l'utilizzo di bancali in pietra; - l'utilizzo di intonaco al civile. Per il vincolo di facciata verificare le norme N.d.A. del P.R.G. in vigore. |
| | | D2/D4 | Da/Db | Da/Db | |
| | | | | | |
| | | | | | |
| | | | | | |
| | | | | | |
| | | | | | |
| | | | | | |
| | | | | | |
| | | | | | |
| | | | | | |

- prescrizioni e divieti delle presenti schede sono da considerare integrazioni delle indicazioni contenute nelle N.d.A.
- il colore dello stato attuale è sempre ammesso salvo indicazioni contrarie;
- l'intonaco a sbriccio può essere realizzato solo su porzioni limitate di facciata (zoccolatura);
- è sempre ammesso lo zoccolo in intonaco di calce o in pietra di altezza limitata (max.cm 50)
- è possibile utilizzare tutti gli elementi formali di tipo tradizionale relativi alla tipologia di progetto d'appartenenza.

SCHEDA 05 PROGETTO

| NUMERO EDIFICIO | CATEGORIA TIPOLOGICA | CLASSE COLORE | COLORE RISALTI | COLORE ZOCCOLO | NOTE |
|---|----------------------|---------------|----------------|----------------|--|
| 0119 | 02 | D3/D4 | Da/Db | Da/Db | Sono consentiti: - la decorazione dei fori finestra con cornici in intonaco, in pietra o in cemento a disegno semplice o modanato; - l'utilizzo di intonaco al civile. |
| | | C1/C2 | Ca | Cb | |
| 0120 | 02 | C1/C2 | Ca | Cb | Sono consentiti: - la decorazione dei fori finestra con cornici in intonaco, in pietra o in cemento a disegno semplice o modanato; - l'utilizzo di intonaco al civile. |
| | | E1/E2 | Ea/Eb | Ea/Eb | |
| 0121 | 02 | C1/C2 | Ca | Cb | Sono consentiti: - la decorazione dei fori finestra con cornici in intonaco, in pietra o in cemento a disegno semplice o modanato; - l'utilizzo di intonaco al civile. |
| | | E1/E2 | Ea/Eb | Ea/Eb | |
| | | | | | |
| | | | | | |
| | | | | | |
| 0219 | 02 | D2/D3 | Da/Db | Da/Db | Sono consentiti: - la decorazione dei fori finestra con cornici in intonaco, in pietra o in cemento a disegno semplice o modanato; - l'utilizzo di intonaco al civile. |
| | | E1/E2 | Ea/Eb | Ea/Eb | |
| | | | | | |
| | | | | | |
| | | | | | |
| 0301 | 02 | D | Da/Db | Da/Db | Sono consentiti: - la decorazione dei fori finestra con cornici in intonaco, in pietra o in cemento a disegno semplice o modanato; - l'utilizzo di intonaco al civile. |
| | | E1/E2 | Ea/Eb | Ea/Eb | |
| 0302 | 01 | E1/E2 | / | Ea/Eb | E' ammesso l'utilizzo di intonaco al civile. |
| 0306 | 03 | G2t | Ga/Gb | Ga/Gb | Il colore dello stato attuale non è consentito. Le caratteristiche formali dell'edificio suggeriscono di utilizzare elementi architettonici formali che si integrino armonicamente con quelli dell'immobile n. 0307. E' ammessa la realizzazione del basamento, vedi " fascicolo degli elementi architettonici". L' elemento accessorio adiacente al corpo principale potrà utilizzare: la classe colore del corpo principale; la classe colore E1 e la tipologia edilizia 01. Per il vincolo di facciata verificare le norme N.d.A. del P.R.G. in vigore. |
| | | D2/D3 | Da/Db | Da/Db | |
| In generale: - prescrizioni e divieti delle presenti schede sono da considerare integrazioni delle indicazioni contenute nelle N.d.A. - il colore dello stato attuale è sempre ammesso salvo indicazioni contrarie; - l'intonaco a sbriccio può essere realizzato solo su porzioni limitate di facciata (zoccolatura); - è sempre ammesso lo zoccolo in intonaco di calce o in pietra di altezza limitata (max.cm 50) - è possibile utilizzare tutti gli elementi formali di tipo tradizionale relativi alla tipologia di progetto d'appartenenza. | | | | | |

SCHEDA 05 PROGETTO

SCHEDA 05 PROGETTO

| NUMERO EDIFICIO | CATEGORIA TIPOLOGICA | CLASSE COLORE | COLORE RISALTI | COLORE ZOCCOLO | NOTE |
|-----------------|----------------------|---------------|----------------|----------------|--|
| 0326 | 02 | C4/C5 | Ca/Cb | Ca/Cb | Sono consentiti: - la decorazione dei fori finestra con cornici in intonaco, in pietra o in cemento a disegno semplice o modanato; - l'utilizzo di bancali in pietra; - l'utilizzo di intonaco al civile. |
| | | E | Ea/Eb | Ea/Eb | |
| | | | | | |
| | | | | | |
| 0401 | 01 | E1/E2 | / | Ea/Eb | E' ammesso l'utilizzo di intonaco al civile. |
| 0402 | 02 | C1/C2 | Ca | Cb | Sono consentiti: - la decorazione dei fori finestra con cornici in intonaco, in pietra o in cemento a disegno semplice o modanato; - l'utilizzo di bancali in pietra; - l'utilizzo di intonaco al civile. |
| | | D2/D4 | Da/Db | Da/Db | |
| 0403 | 02 | D1/D2/D3 | Da/Db | Da/Db | Sono consentiti: - la decorazione dei fori finestra con cornici in intonaco, in pietra o in cemento a disegno semplice o modanato; - l'utilizzo di bancali in pietra; - l'utilizzo di intonaco al civile. |
| | | E1/E2 | Ea/Eb | Ea/Eb | |
| 0404 | 02 | E1/E2 | Ea/Eb | Ea/Eb | Sono consentiti: - la decorazione dei fori finestra con cornici in intonaco, in pietra o in cemento a disegno; - l'utilizzo di bancali in pietra; - l'utilizzo di intonaco al civile. |
| 0405 | 02 | C2/C5 | Ca/Cb | Ca/Cb | Sono consentiti: - la decorazione dei fori finestra con cornici in intonaco, in pietra o in cemento a disegno semplice; - l'utilizzo di bancali in pietra; - l'utilizzo di intonaco al civile. |
| | | E1/E2 | Ea/Eb | Ea/Eb | |
| 0406 | 02 | G2t | Ga/Gb | Ga/Gb | Per una maggiore completezza dell'apparato decorativo dell'edificio si consiglia di aggiungere le cornici a tutte le forature. Le nuove cornici dovranno essere della stessa tipologia e dello stesso materiale di quelle esistenti. Per il vincolo di facciata verificare le norme N.d.A. del P.R.G. in vigore. |
| | | D2/D4 | Da/Db | Da/Db | |
| 0407 | 02 | G2t | Ga/Gb | Ga/Gb | E' ammessa la decorazione dei fori finestra con cornici in intonaco, in pietra o in cemento a disegno semplice o modanato. Per il vincolo di facciata verificare le norme N.d.A. del P.R.G. in vigore. |
| | | E1/E2 | Ea/Eb | Ea/Eb | |
| 0408 | 02 | G2t | Ga/Gb | Ga/Gb | E' ammessa la decorazione dei fori finestra con cornici in intonaco, in pietra o in cemento a disegno semplice o modanato. |
| | | D2/D3 | Da/Db | Da/Db | |
| 0409 | 02 | G2t | Ga/Gb | Ga/Gb | E' ammessa la decorazione dei fori finestra con cornici in intonaco, in pietra o in cemento a disegno semplice o modanato. |
| | | E1/E2 | Ea/Eb | Ea/Eb | |

In generale:

- prescrizioni e divieti delle presenti schede sono da considerare integrazioni delle indicazioni contenute nelle N.d.A.
- il colore dello stato attuale è sempre ammesso salvo indicazioni contrarie;
- l'intonaco a sbriccio può essere realizzato solo su porzioni limitate di facciata (zoccolatura);
- è sempre ammesso lo zoccolo in intonaco di calce o in pietra di altezza limitata (max.cm 50)
- è possibile utilizzare tutti gli elementi formali di tipo tradizionale relativi alla tipologia di progetto d'appartenenza.

SCHEDA 05 PROGETTO

| NUMERO EDIFICIO | CATEGORIA TIPOLOGICA | CLASSE COLORE | COLORE RISALTI | COLORE ZOCCOLO | NOTE |
|---|----------------------|---------------|----------------|----------------|---|
| 0410 | 02 | G2t | Ga/Gb | Ga/Gb | E' ammessa la decorazione dei fori finestra con cornici in intonaco, in pietra o in cemento a disegno semplice o modanato. |
| | | D1/D2 | Da/Db | Da/Db | Per il vincolo di facciata verificare le norme N.d.A. del P.R.G. in vigore. |
| 0411 | 02 | C1/C2/C3 | Ca/Cb | Ca/Cb | Sono consentiti: - la decorazione dei fori finestra con cornici in intonaco, in pietra o in cemento a disegno semplice o modanato; |
| | | E1/E2 | Ea/Eb | Ea/Eb | - l'utilizzo di intonaco al civile. |
| 0412 | 02 | D | Da/Db | Da/Db | Sono consentiti: - la decorazione dei fori finestra con cornici in intonaco, in pietra o in cemento a disegno semplice o modanato; |
| | | E1/E2 | Ea/Eb | Ea/Eb | - l'utilizzo di intonaco al civile. |
| 0413 | 03 | D2/D3/D4 | Da/Db | Da/Db | Sono consentiti: - la realizzazione del basamento, vedi " fascicolo degli elementi architettonici"; |
| | | C1/C2/C3 | Ca/Cb | Ca/Cb | - l'utilizzo di intonaco al civile. Per il vincolo di facciata verificare le norme N.d.A. del P.R.G. in vigore. |
| 0414 | 03 | D2/D3 | Da/Db | Da/Db | Il colore dello stato attuale non è consentito. Sono consentiti: - la realizzazione del basamento, vedi " fascicolo degli elementi architettonici"; |
| | | E1/E2 | Ea/Eb | Ea/Eb | - l'utilizzo di intonaco al civile. Per il vincolo di facciata verificare le norme N.d.A. del P.R.G. in vigore. |
| 0415 | 03 | B1/B2/B3 | Ba | Bb | Il colore dello stato attuale non è consentito. Sono consentiti: - la realizzazione del basamento, vedi " fascicolo degli elementi architettonici"; |
| | | C1/C2 | Ca | Cb | - l'utilizzo di intonaco al civile. Per il vincolo di facciata verificare le norme N.d.A. del P.R.G. in vigore. |
| 0416 | 02 | B1/B2 | Ba | Bb | Sono consentiti: - la decorazione dei fori finestra con cornici in intonaco, in pietra o in cemento a disegno semplice o modanato; |
| | | E1/E2 | Ea/Eb | Ea/Eb | - l'utilizzo di intonaco al civile. |
| 0417 | 02 | G2t | Ga/Gb | Ga/Gb | Sono consentiti: - la decorazione dei fori finestra con cornici in intonaco, in pietra o in cemento a disegno semplice o modanato; |
| | | D2/D4 | Da/Db | Da/Db | - l'utilizzo di bancali in pietra. |
| 0418 | 02 | E | Ea/Eb | Ea/Eb | Sono consentiti: - la decorazione dei fori finestra con cornici in intonaco, in pietra o in cemento a disegno semplice o modanato; |
| | | D2/D4 | Da/Db | Da/Db | - l'utilizzo di bancali in pietra; - l'utilizzo di intonaco al civile. Per il vincolo di facciata verificare le norme N.d.A. del P.R.G. in vigore. |
| In generale: - prescrizioni e divieti delle presenti schede sono da considerare integrazioni delle indicazioni contenute nelle N.d.A. - il colore dello stato attuale è sempre ammesso salvo indicazioni contrarie; - l'intonaco a sbriccio può essere realizzato solo su porzioni limitate di facciata (zoccolatura); - è sempre ammesso lo zoccolo in intonaco di calce o in pietra di altezza limitata (max.cm 50) - è possibile utilizzare tutti gli elementi formali di tipo tradizionale relativi alla tipologia di progetto d'appartenenza. | | | | | |

SCHEDA 05 PROGETTO

SCHEDA 05 PROGETTO

| NUMERO EDIFICIO | CATEGORIA TIPOLOGICA | CLASSE COLORE | COLORE RISALTI | COLORE ZOCCOLO | NOTE |
|-----------------|----------------------|---------------|----------------|----------------|--|
| 0419 | 02 | E | Ea/Eb | Ea/Eb | Sono consentiti: - la decorazione dei fori finestra con cornici in intonaco, in pietra o in cemento a disegno semplice o modanato; - l'utilizzo di bancali in pietra; - l'utilizzo di intonaco al civile. Per il vincolo di facciata verificare le norme N.d.A. del P.R.G. in vigore. |
| | | D2/D4 | Da/Db | Da/Db | |
| 0420 | 02 | G2t | Ga/Gb | Ga/Gb | Sono consentiti: - la decorazione dei fori finestra con cornici in intonaco, in pietra o in cemento a disegno semplice o modanato; - l'utilizzo di bancali in pietra. Per il vincolo di facciata verificare le norme N.d.A. del P.R.G. in vigore. |
| | | E2/E3 | Ea/Eb | Ea/Eb | |
| 0421 | 01 | E1/E2 | / | Ea/Eb | E' ammesso l'utilizzo di intonaco al civile. |
| 0422 | 02 | B1/B2 | Ba | Bb | Sono consentiti: - la decorazione dei fori finestra con cornici in intonaco, in pietra o in cemento a disegno semplice o modanato; - l'utilizzo di intonaco al civile. |
| | | C1/C2 | Ca | Cb | |
| 0423 | 02 | B1/B2 | Ba | Bb | Il colore dello stato attuale non è riconfermato. Sono consentiti: - la decorazione dei fori finestra con cornici in intonaco, in pietra o in cemento a disegno semplice o modanato; - l'utilizzo di intonaco al civile. Per il vincolo di facciata verificare le norme N.d.A. del P.R.G. in vigore. |
| | | E1/E2 | Ea/Eb | Ea/Eb | |
| 0424 | 04 | E1/E2 | Ea/Eb | Ea/Eb | Il colore dello stato attuale non è riconfermato. E' ammesso l'utilizzo di intonaco al civile. Per il vincolo di facciata verificare le norme NdA del P.R.G. in vigore. |
| | | D1/D2 | Da/Db | Da/Db | |
| 0425 | 02 | E1/E2 | Ea/Eb | Ea/Eb | La struttura "moderna" dell'immobile non consente l'utilizzo di elementi architettonici formali tradizionali ma eventualmente una loro interpretazione. E' ammesso utilizzare: - intonaco al civile; - due diverse classi colore per sottolineare i due corpi architettonici che compongono l'immobile. |
| | | C1/C2 | Ca | Cb | |
| 0426 | 02 | F1/F3 | Fa/Fb | Fa/Fb | Il colore dello stato attuale non è riconfermato Sono consentiti: - la decorazione dei fori finestra con cornici in intonaco, in pietra o in cemento a disegno semplice o modanato; - l'utilizzo di bancali in pietra; - l'utilizzo di intonaco al civile. |
| | | E | Ea/Eb | Ea/Eb | |
| 0427 | 03 | C2/C3 | Ca | Cb | E' obbligatorio restaurare/recuperare tutte le decorazioni di facciata (cornici, marcapiani, anteridi, ecc...). E' ammesso l'utilizzo di intonaco al civile. |
| | | D2/D3 | Da/Db | Da/Db | |
| 0428 | 02 | C1/C3 | Ca | Cb | Sono consentiti: - la decorazione dei fori finestra con cornici in intonaco, in pietra o in cemento a disegno semplice o modanato; - l'utilizzo di bancali in pietra; - l'utilizzo di intonaco al civile. |
| | | E | Ea/Eb | Ea/Eb | |

In generale:

- **prescrizioni e divieti delle presenti schede sono da considerare integrazioni delle indicazioni contenute nelle N.d.A.**
- il colore dello stato attuale è sempre ammesso salvo indicazioni contrarie;
- l'intonaco a sbriccio può essere realizzato solo su porzioni limitate di facciata (zoccolatura);
- è sempre ammesso lo zoccolo in intonaco di calce o in pietra di altezza limitata (max.cm 50)
- è possibile utilizzare tutti gli elementi formali di tipo tradizionale relativi alla tipologia di progetto d'appartenenza.

SCHEDA 05 PROGETTO

| NUMERO EDIFICIO | CATEGORIA TIPOLOGICA | CLASSE COLORE | COLORE RISALTI | COLORE ZOCCOLO | NOTE |
|---|----------------------|---------------|----------------|----------------|---|
| 0429 | 02 | C1/C3 | Ca | Cb | Sono consentiti: - la decorazione dei fori finestra con cornici in intonaco, in pietra o in cemento a disegno semplice o modanato; - l'utilizzo di bancali in pietra; - l'utilizzo di intonaco al civile. |
| | | E | Ea/Eb | Ea/Eb | |
| 0430 | 02 | B1/B2 | Ba | Bb | Il colore dello stato attuale non è riconfermato Sono consentiti: - la decorazione dei fori finestra con cornici in intonaco, in pietra o in cemento a disegno semplice o modanato; - l'utilizzo di bancali in pietra; - l'utilizzo di intonaco al civile. |
| | | D2/D3 | Da/Db | Da/Db | |
| 0431 | 02 | C1/C2 | Ca | Cb | Sono consentiti: - la decorazione dei fori finestra con cornici in intonaco, in pietra o in cemento a disegno semplice o modanato; - l'utilizzo di bancali in pietra; - l'utilizzo di intonaco al civile. Per il vincolo di facciata verificare le norme N.d.A. del P.R.G. in vigore. |
| | | E1/E2 | Ea/Eb | Ea/Eb | |
| 0432 | 05 | C1/C2 | Ca | Cb | E' obbligatorio restaurare/recuperare tutte le decorazioni di facciata (cornici, marcapiani, anteridi, ecc...). E' ammesso l'utilizzo di intonaco al civile. Non sono ammessi: - la realizzazione di sottolineature verticali o orizzontali; - la realizzazione del basamento. |
| | | E1/E2 | Ea/Eb | Ea/Eb | |
| 0433 | | G2t | Ga/Gb | Ga/Gb | Per una maggiore completezza dell'apparato decorativo dell'edificio si consiglia di aggiungere le cornici anche alle forature dei prospetti laterali e porre massima attenzione al prospetto verso valle. Le nuove cornici dovranno essere della stessa tipologia e dello stesso materiale di quelle esistenti. Per il vincolo di facciata verificare le norme N.d.A. del P.R.G. in vigore. |
| | | D2/D4 | Da/Db | Da/Db | |
| 0434 | 02 | B1/B2 | Ba | Bb | Sono consentiti: - la decorazione dei fori finestra con cornici in intonaco, in pietra o in cemento a disegno semplice o modanato; - l'utilizzo di bancali in pietra; - l'utilizzo di intonaco al civile. Per il vincolo di facciata verificare le norme N.d.A. del P.R.G. in vigore. |
| | | E | Ea/Eb | Ea/Eb | |
| 0435 | 02 | C2/C3 | Ca | Cb | Sono consentiti: - la decorazione dei fori finestra con cornici in intonaco, in pietra o in cemento a disegno semplice o modanato; - l'utilizzo di bancali in pietra; - l'utilizzo di intonaco al civile. Per il vincolo di facciata verificare le norme N.d.A. del P.R.G. in vigore. |
| | | D3/D4 | Da/Db | Da/Db | |
| In generale: - prescrizioni e divieti delle presenti schede sono da considerare integrazioni delle indicazioni contenute nelle N.d.A. - il colore dello stato attuale è sempre ammesso salvo indicazioni contrarie; - l'intonaco a sbriccio può essere realizzato solo su porzioni limitate di facciata (zoccolatura); - è sempre ammesso lo zoccolo in intonaco di calce o in pietra di altezza limitata (max.cm 50) - è possibile utilizzare tutti gli elementi formali di tipo tradizionale relativi alla tipologia di progetto d'appartenenza. | | | | | |

SCHEDA 05 PROGETTO

SCHEDA 05 PROGETTO

| NUMERO EDIFICIO | CATEGORIA TIPOLOGICA | CLASSE COLORE | COLORE RISALTI | COLORE ZOCCOLO | NOTE |
|--|----------------------|---------------|----------------|----------------|--|
| 0436 | 02 | C2/C3 | Ca | Cb | Sono consentiti: - la decorazione dei fori finestra con cornici in intonaco, in pietra o in cemento a disegno semplice o modanato; - l'utilizzo di bancali in pietra; - l'utilizzo di intonaco al civile.. |
| | | E | Ea/Eb | Ea/Eb | |
| 0437 | 02 | G2t | Ga/Gb | Ga/Gb | Sono consentiti: - la decorazione dei fori finestra con cornici in intonaco, in pietra o in cemento a disegno semplice o modanato; - l'utilizzo di bancali in pietra. Per il vincolo di facciata verificare le norme N.d.A. del P.R.G. in vigore. |
| | | D2/D4 | Da/Db | Da/Db | |
| | | | | | |
| | | | | | |
| | | | | | |
| | | | | | |
| | | | | | |
| | | | | | |
| 0501 | 02 | B1/B2/B3 | Ba | Bb | La struttura essenzialmente “moderna” dell’immobile non consente l'utilizzo di elementi architettonici formali tradizionali ma eventualmente una loro interpretazione. E' ammesso utilizzare: - l'intonaco al civile; - di una sola classe colore per l'intero immobile. |
| | | A1/A2 | Aa | Aa/Ab | |
| 0521 | 02 | F1/F3 | Fa/Fb | Fa/Fb | Sono consentiti: - la decorazione dei fori finestra con cornici in intonaco, in pietra o in cemento a disegno semplice o modanato; - l'utilizzo di bancali in pietra; - l'utilizzo di intonaco al civile. Per il vincolo di facciata verificare le norme N.d.A. del P.R.G. in vigore. |
| | | C1/C2 | Ca/Cb | Ca/Cb | |
| 0522 | 01 | E | Ea/Eb | Ea/Eb | E' ammesso l'utilizzo di intonaco al civile. |
| 0526 | 02 | B2/B3 | Ba | Bb | Sono consentiti: - la decorazione dei fori finestra con cornici in intonaco, in pietra o in cemento a disegno semplice o modanato; - l'utilizzo di bancali in pietra; - l'utilizzo di intonaco al civile. |
| | | D2/D4 | Da/Db | Da/Db | |
| In generale: - prescrizioni e divieti delle presenti schede sono da considerare integrazioni delle indicazioni contenute nelle N.d.A. - il colore dello stato attuale è sempre ammesso salvo indicazioni contrarie; - l'intonaco a sbriccio può essere realizzato solo su porzioni limitate di facciata (zoccolatura); - è sempre ammesso lo zoccolo in intonaco di calce o in pietra di altezza limitata (max.cm 50) - è possibile utilizzare tutti gli elementi formali di tipo tradizionale relativi alla tipologia di progetto d'appartenenza. | | | | | |

SCHEDA 05 PROGETTO

[illegible]

- prescrizioni e divieti delle presenti schede sono da considerare integrazioni delle indicazioni contenute nelle N.d.A.
- il colore dello stato attuale è sempre ammesso salvo indicazioni contrarie;
- l'intonaco a sbriccio può essere realizzato solo su porzioni limitate di facciata (zoccolatura);
- è sempre ammesso lo zoccolo in intonaco di calce o in pietra di altezza limitata (max.cm 50)
- è possibile utilizzare tutti gli elementi formali di tipo tradizionale relativi alla tipologia di progetto d'appartenenza.

| 1 | INDICAZIONI CROMATICHE | | | | CLASSE | A |
|---|--|----------------|----------------|----------------|----------------|---|
| <div>FONDI</div> <div>I COLORI RIPRODOTTI IN TABELLA SONO INDICATIVI. PER DETERMINARE L'ESATTO COLORE SI FACCIA RIFERIMENTO AL CODICE DELLA MAZZETTA NCS.</div> | 1 | 2 | 3 | 4 | 5 | |
| | S 05 10-R 90 B | S 10 10-R 90 B | S 10 20-R 90 B | S 20 20-R 90 B | S 30 20-R 90 B | |
| <div>RISALTI</div> <div>Marcapiano</div> <div>Anteride</div> <div>Cornice</div> <div>Lesene</div> <div>ecc....</div> | <div><div>MATERIALE</div><div><div>PIETRA LOCALE FACCIA A VISTA</div><div>INTONACO TINTEGGIATO</div><div>PITTURA</div></div><div><div>Aa</div><div>Ab</div></div><div>S 05 02-Y S20 20-R 90B</div></div> | | | | | |
| <div>ZOCCOLO</div> <div>h max = 50 cm</div> | <div><div>MATERIALE</div><div><div>PIETRA LOCALE FACCIA A VISTA</div><div>SBRICCIO</div></div><div><div>Aa</div><div>Ab</div></div><div>S20 20-R 90B S50 20-R 90B</div></div> | | | | | |
| <div>RIVESTIMENTI IN LEGNO</div> | <div><div><div>MORDENTATO CON ESSENZE NATURALI</div><div>MORDENTATO CON PIGMENTI</div></div><div><div></div><div></div></div><div>RAL 5024 RAL 5014</div></div> | | | | | |
| <div>ELEMENTI IN FERRO</div> | <div><div><div>MICACEO CHIARO</div><div>MICACEO SCURO</div><div>VERNICIATO</div></div><div><div></div><div></div></div><div>RAL 9010 RAL 5024</div></div> | | | | | |

| 2 | INDICAZIONI CROMATICHE | | | | CLASSE | A | |
|---|------------------------|----------------|--|----------------|---|---|--|
| FONDI I COLORI RIPRODOTTI IN TABELLA SONO INDICATIVI. PER DETERMINARE L'ESATTO COLORE SI FACCIA RIFERIMENTO AL CODICE DELLA MAZZETTA NCS. | 1 | 2 | 3 | 4 | 5 | | |
| | S 05 10-R 90 B | S 10 10-R 90 B | S 10 20-R 90 B | S 20 20-R 90 B | S 30 20-R 90 B | | |
| INFISSI: ANTE APRIBILI | MATERIALE | LEGNO | MORDENTATO CON ESSENZE NATURALI | | <div><div></div><div></div></div> <div>RAL 9010RAL 5014</div> | | |
| | | | MORDENTATO CON PIGMENTI | | | | |
| | | | LACCATO | | | <div><div></div><div></div></div> <div>RAL 9010RAL 5014</div> | |
| | | | | | | | |
| | | | PVC | | | <div><div></div><div></div></div> <div>RAL 9010RAL 5014</div> | |
| | | | | | | | |
| | | METALLO | COLORATO | | <div><div></div><div></div></div> <div>RAL 9010RAL 5014</div> | | |
| | | | ANODIZZATO SCURO (solo per vetrine al P.T.) | | | | |
| | | | | | | | |

| | | | | | | |
|---|---|----------------|----------------|----------------|----------------|---|
| 3 | INDICAZIONI CROMATICHE | | | | CLASSE | A |
| FONDI | 1 | 2 | 3 | 4 | 5 | |
| I COLORI RIPRODOTTI IN TABELLA SONO INDICATIVI. PER DETERMINARE L'ESATTO COLORE SI FACCIA RIFERIMENTO AL CODICE DELLA MAZZETTA NCS. | S 05 10-R 90 B | S 10 10-R 90 B | S 10 20-R 90 B | S 20 20-R 90 B | S 30 20-R 90 B | |
| INFISSI: OSCURANTI E/O ROTOLANTI | <div><div>MATERIALE</div><div><div><div>LEGNO</div><div><div>MORDENTATO CON COLORI NATURALI</div><div>MORDENTATO CON PIGMENTI</div><div>LACCATO</div></div></div><div><div>PVC</div><div>METALLO COLORATO</div></div></div><div><div><div><div>RAL 9010</div><div>RAL 5014</div></div><div><div>RAL 9010</div><div>RAL 5014</div></div><div><div>RAL 9010</div><div>RAL 5014</div></div><div><div>RAL 9010</div><div>RAL 5014</div></div></div></div></div> | | | | | |

| 1 | INDICAZIONI CROMATICHE | | | | CLASSE | B |
|---|--|----------------|----------------|----------------|----------------|---|
| <div>FONDI</div> <div>I COLORI RIPRODOTTI IN TABELLA SONO INDICATIVI. PER DETERMINARE L'ESATTO COLORE SI FACCIA RIFERIMENTO AL CODICE DELLA MAZZETTA NCS.</div> | 1 | 2 | 3 | 4 | 5 | |
| | S 05 02-G 50 Y | S 10 10-G 70 Y | S 10 10-G 30 Y | S 20 10-G 70 Y | S 20 20-G 70 Y | |
| <div>RISALTI</div> <div>Marcapiano</div> <div>Anteride</div> <div>Cornice</div> <div>Lesene</div> <div>ecc....</div> | <div>MATERIALE</div> <div><div>PIETRA LOCALE FACCIA A VISTA</div><div>INTONACO TINTEGGIATO</div><div>PITTURA</div></div> <div><div>Ba</div><div>Bb</div></div> <div>S 05 02-Y S10 10-G 70Y</div> | | | | | |
| <div>ZOCCOLO</div> <div>h max = 50 cm</div> | <div>MATERIALE</div> <div><div>PIETRA LOCALE FACCIA A VISTA</div><div>SBRICCIO</div></div> <div><div>Ba</div><div>Bb</div></div> <div>S10 10-G 70Y S45 02 B</div> | | | | | |
| <div>RIVESTIMENTI IN LEGNO</div> | <div><div>MORDENTATO CON ESSENZE NATURALI</div><div>MORDENTATO CON PIGMENTI</div></div> <div><div>RAL 9002</div><div>RAL 6021</div></div> | | | | | |
| <div>ELEMENTI IN FERRO</div> | <div><div>MICACEO CHIARO</div><div>MICACEO SCURO</div><div>VERNICIATO</div></div> <div><div>RAL 9002</div><div>RAL 6020</div></div> | | | | | |

| 2 | INDICAZIONI CROMATICHE | | | | CLASSE | B | |
|---|------------------------|----------------|--|----------------|---|---|--|
| FONDI I COLORI RIPRODOTTI IN TABELLA SONO INDICATIVI. PER DETERMINARE L'ESATTO COLORE SI FACCIA RIFERIMENTO AL CODICE DELLA MAZZETTA NCS. | 1 | 2 | 3 | 4 | 5 | | |
| | S 05 02-G 50 Y | S 10 10-G 70 Y | S 10 10-G 30 Y | S 20 10-G 70 Y | S 20 20-G 70 Y | | |
| INFISSI: ANTE APRIBILI | MATERIALE | LEGNO | MORDENTATO CON ESSENZE NATURALI | | <div><div></div><div></div></div> <div>RAL 9002RAL 6011</div> | | |
| | | | MORDENTATO CON PIGMENTI | | | | |
| | | | LACCATO | | <div><div></div><div></div></div> <div>RAL 9002RAL 6011</div> | | |
| | | | | | | | |
| | | | PVC | | | <div><div></div><div></div></div> <div>RAL 9002RAL 6011</div> | |
| | | | | | | | |
| | | METALLO | COLORATO | | <div><div></div><div></div></div> <div>RAL 9002RAL 6011</div> | | |
| | | | ANODIZZATO SCURO (solo per vetrine al P.T.) | | | | |

| | | | | | | |
|---|--|----------------|----------------|----------------|----------------|---|
| 3 | INDICAZIONI CROMATICHE | | | | CLASSE | B |
| FONDI | 1 | 2 | 3 | 4 | 5 | |
| I COLORI RIPRODOTTI IN TABELLA SONO INDICATIVI. PER DETERMINARE L'ESATTO COLORE SI FACCIA RIFERIMENTO AL CODICE DELLA MAZZETTA NCS. | S 05 02-G 50 Y | S 10 10-G 70 Y | S 10 10-G 30 Y | S 20 10-G 70 Y | S 20 20-G 70 Y | |
| INFISSI: OSCURANTI E/O ROTOLANTI | <div><div>MATERIALE</div><div><div>LEGNO</div><div><div>MORDENTATO CON COLORI NATURALI</div><div>MORDENTATO CON PIGMENTI</div><div>LACCATO</div></div><div>PVC</div><div>METALLO COLORATO</div></div><div><div><div><div></div><div></div></div><div>RAL 9002RAL 6011</div></div><div><div><div></div><div></div></div><div>RAL 9002RAL 6011</div></div><div><div><div></div><div></div></div><div>RAL 9002RAL 6011</div></div><div><div><div></div><div></div></div><div>RAL 9002RAL 6011</div></div></div></div> | | | | | |







| 1 | INDICAZIONI CROMATICHE | | | | CLASSE | C |
|---|--|-----------------|------------|------------|------------------|---|
| <div>FONDI</div> <div>I COLORI RIPRODOTTI IN TABELLA SONO INDICATIVI. PER DETERMINARE L'ESATTO COLORE SI FACCIA RIFERIMENTO AL CODICE DELLA MAZZETTA NCS.</div> | 1 | 2 | 3 | 4 | 5 | |
| | S 05 10 -Y 10 R | S 05 20 -Y 10 R | S 05 30 -Y | S 10 40 -Y | S 10 40 - Y 10 R | |
| <div>RISALTI</div> <div>Marcapiano</div> <div>Anteride</div> <div>Cornice</div> <div>Lesene</div> <div>ecc....</div> | <div><div>MATERIALE</div><div><div>PIETRA LOCALE FACCIA A VISTA</div><div>INTONACO TINTEGGIATO</div><div>PITTURA</div></div><div><div>Ca</div><div>Cb</div></div><div>S 15 02-Y S10 40-Y 10R</div></div> | | | | | |
| <div>ZOCCOLO</div> <div>h max = 50 cm</div> | <div><div>MATERIALE</div><div><div>PIETRA LOCALE FACCIA A VISTA</div><div>SBRICCIO</div></div><div><div>Ca</div><div>Cb</div></div><div>S10 40-Y 10R S25 02-Y</div></div> | | | | | |
| <div>RIVESTIMENTI IN LEGNO</div> | <div><div><div>MORDENTATO CON ESSENZE NATURALI</div><div>MORDENTATO CON PIGMENTI</div></div><div><div></div><div></div></div><div>RAL 1015 RAL 1000</div></div> | | | | | |
| <div>ELEMENTI IN FERRO</div> | <div><div><div>MICACEO CHIARO</div><div>MICACEO SCURO</div><div>VERNICIATO</div></div><div><div></div><div></div></div><div>RAL 9010 RAL 8011</div></div> | | | | | |

| 2 | INDICAZIONI CROMATICHE | | | | CLASSE | C | |
|---|------------------------|-----------------|--|---|---|---|--|
| FONDI I COLORI RIPRODOTTI IN TABELLA SONO INDICATIVI. PER DETERMINARE L'ESATTO COLORE SI FACCIA RIFERIMENTO AL CODICE DELLA MAZZETTA NCS. | 1 | 2 | 3 | 4 | 5 | | |
| | S 05 10 -Y 10 R | S 05 20 -Y 10 R | S 05 30 -Y | S 10 40 -Y | S 10 40 - Y 10 R | | |
| INFISSI: ANTE APRIBILI | MATERIALE | LEGNO | MORDENTATO CON ESSENZE NATURALI | | <div><div></div><div></div></div> <div>RAL 9010RAL 8011</div> | | |
| | | | MORDENTATO CON PIGMENTI | | | | |
| | | | LACCATO | | | <div><div></div><div></div></div> <div>RAL 9010RAL 8011</div> | |
| | | | | | | | |
| | | PVC | | | <div><div></div><div></div></div> <div>RAL 9010RAL 8011</div> | | |
| | | | | | | | |
| | | METALLO | COLORATO | <div><div></div><div></div></div> <div>RAL 9010RAL 8011</div> | | | |
| | | | ANODIZZATO SCURO (solo per vetrine al P.T.) | | | | |

| | | | | | | |
|---|---|-----------------|------------|------------|------------------|---|
| 3 | INDICAZIONI CROMATICHE | | | | CLASSE | C |
| FONDI | 1 | 2 | 3 | 4 | 5 | |
| I COLORI RIPRODOTTI IN TABELLA SONO INDICATIVI. PER DETERMINARE L'ESATTO COLORE SI FACCIA RIFERIMENTO AL CODICE DELLA MAZZETTA NCS. | S 05 10 -Y 10 R | S 05 20 -Y 10 R | S 05 30 -Y | S 10 40 -Y | S 10 40 - Y 10 R | |
| INFISSI: OSCURANTI E/O ROTOLANTI | <div><div>MATERIALE</div><div><div>LEGNO</div><div><div>MORDENTATO CON COLORI NATURALI</div><div>MORDENTATO CON PIGMENTI</div><div>LACCATO</div></div></div><div><div>PVC</div></div><div><div>METALLO COLORATO</div></div></div> <div><div><div><div></div><div></div></div><div>RAL 9010RAL 8011</div></div><div><div><div></div><div></div></div><div>RAL 9010RAL 8011</div></div><div><div><div></div><div></div></div><div>RAL 9010RAL 8011</div></div><div><div><div></div><div></div></div><div>RAL 9010RAL 8011</div></div></div> | | | | | |

| 1 | INDICAZIONI CROMATICHE | | | | CLASSE | D |
|---|--|----------------|----------------|----------------|----------------|---|
| <div>FONDI</div> <div>I COLORI RIPRODOTTI IN TABELLA SONO INDICATIVI. PER DETERMINARE L'ESATTO COLORE SI FACCIA RIFERIMENTO AL CODICE DELLA MAZZETTA NCS.</div> | 1 | 2 | 3 | 4 | 5 | |
| | S 05 10-Y 90 R | S 10 10-Y 70 R | S 10 20-Y 70 R | S 10 30-Y 30 R | S 20 30-Y 30 R | |
| <div>RISALTI</div> <div>Marcapiano</div> <div>Anteride</div> <div>Cornice</div> <div>Lesene</div> <div>ecc....</div> | <div><div>MATERIALE</div><div><div>PIETRA LOCALE FACCIA A VISTA</div><div>INTONACO TINTEGGIATO</div><div>PITTURA</div></div><div><div>Da</div><div>Db</div></div><div>S 05 02-Y S15 02-Y</div></div> | | | | | |
| <div>ZOCCOLO</div> <div>h max = 50 cm</div> | <div><div>MATERIALE</div><div><div>PIETRA LOCALE FACCIA A VISTA</div><div>SBRICCIO</div></div><div><div>Da</div><div>Db</div></div><div>S40 30-Y 30R S 45 02 B</div></div> | | | | | |
| <div>RIVESTIMENTI IN LEGNO</div> | <div><div><div>MORDENTATO CON ESSENZE NATURALI</div><div>MORDENTATO CON PIGMENTI</div></div><div><div>Da</div><div>Db</div></div><div>RAL 7047 RAL 7042</div></div> | | | | | |
| <div>ELEMENTI IN FERRO</div> | <div><div><div>MICACEO CHIARO</div><div>MICACEO SCURO</div><div>VERNICIATO</div></div><div><div>Da</div><div>Db</div></div><div>RAL 7047 RAL 7039</div></div> | | | | | |

| | | | | | | |
|---|---|----------------|----------------|----------------|----------------|---|
| 2 | INDICAZIONI CROMATICHE | | | | CLASSE | D |
| FONDI | 1 | 2 | 3 | 4 | 5 | |
| I COLORI RIPRODOTTI IN TABELLA SONO INDICATIVI. PER DETERMINARE L'ESATTO COLORE SI FACCIA RIFERIMENTO AL CODICE DELLA MAZZETTA NCS. | S 05 10-Y 90 R | S 10 10-Y 70 R | S 10 20-Y 70 R | S 10 30-Y 30 R | S 20 30-Y 30 R | |
| INFISSI: ANTE APRIBILI | <div><div><div>MATERIALE</div><div><div>LEGNO</div><div><div>MORDENTATO CON ESSENZE NATURALI</div><div>MORDENTATO CON PIGMENTI</div><div>LACCATO</div></div></div><div>PVC</div><div>METALLO</div><div><div>COLORATO</div><div>ANODIZZATO SCURO (solo per vetrine al P.T.)</div></div></div><div><div><div><div></div><div>RAL 7047</div></div><div><div></div><div>RAL 7042</div></div></div><div><div><div></div><div>RAL 7047</div></div><div><div></div><div>RAL 7042</div></div></div><div><div><div></div><div>RAL 7047</div></div><div><div></div><div>RAL 7042</div></div></div><div><div><div></div><div>RAL 7047</div></div><div><div></div><div>RAL 7042</div></div></div></div></div> | | | | | |

| 3 | INDICAZIONI CROMATICHE | | | | CLASSE | D |
|---|------------------------|-----------------------------|---|----------------|---|---|
| FONDI I COLORI RIPRODOTTI IN TABELLA SONO INDICATIVI. PER DETERMINARE L'ESATTO COLORE SI FACCI RIFERIMENTO AL CODICE DELLA MAZZETTA NCS. | 1 | 2 | 3 | 4 | 5 | |
| | S 05 10-Y 90 R | S 10 10-Y 70 R | S 10 20-Y 70 R | S 10 30-Y 30 R | S 20 30-Y 30 R | |
| INFISSI: OSCURANTI E/O ROTOLANTI | MATERIALE | LEGNO | MORDENTATO CON COLORI NATURALI | |  | |
| | | | MORDENTATO CON PIGMENTI | |  | |
| | | LACCATO | | |  | |
| | | | | |  | |
| | | PVC | | |  | |
| | | METALLO COLORATO | | |  | |

| 1 | INDICAZIONI CROMATICHE | | | | CLASSE | E |
|---|--|-----------|-----------|----------------|-----------|---|
| <div>FONDI</div> <div>I COLORI RIPRODOTTI IN TABELLA SONO INDICATIVI. PER DETERMINARE L'ESATTO COLORE SI FACCIA RIFERIMENTO AL CODICE DELLA MAZZETTA NCS.</div> | 1 | 2 | 3 | 4 | 5 | |
| | S 05 00-N | S 10 02-Y | S 15 02-Y | S 20 05-Y 10 R | S 25 02-Y | |
| <div>RISALTI</div> <div>Marcapiano</div> <div>Anteride</div> <div>Cornice</div> <div>Lesene</div> <div>ecc....</div> | <div><div>MATERIALE</div><div><div>PIETRA LOCALE FACCIA A VISTA</div><div>INTONACO TINTEGGIATO</div><div>PITTURA</div></div><div><div>Ea</div><div>Eb</div><div>S 05 00 N S 25 02-Y</div></div></div> | | | | | |
| <div>ZOCCOLO</div> <div>h max = 50 cm</div> | <div><div>MATERIALE</div><div><div>PIETRA LOCALE FACCIA A VISTA</div><div>SBRICCIO</div></div><div><div>Ea</div><div>Eb</div><div>S 25 02-Y S 45 02 B</div></div></div> | | | | | |
| <div>RIVESTIMENTI IN LEGNO</div> | <div><div><div>MORDENTATO CON ESSENZE NATURALI</div><div>MORDENTATO CON PIGMENTI</div></div><div><div>RAL 9010</div><div>RAL 7042</div></div></div> | | | | | |
| <div>ELEMENTI IN FERRO</div> | <div><div><div>MICACEO CHIARO</div><div>MICACEO SCURO</div><div>VERNICIATO</div></div><div><div>RAL 9010</div><div>RAL 7005</div></div></div> | | | | | |



| 2 | INDICAZIONI CROMATICHE | | | | CLASSE | E | |
|---|------------------------|-----------|--|---|---|---|--|
| FONDI I COLORI RIPRODOTTI IN TABELLA SONO INDICATIVI. PER DETERMINARE L'ESATTO COLORE SI FACCIA RIFERIMENTO AL CODICE DELLA MAZZETTA NCS. | 1 | 2 | 3 | 4 | 5 | | |
| | S 05 00-N | S 10 02-Y | S 15 02-Y | S 20 05-Y 10 R | S 25 02-Y | | |
| INFISSI: ANTE APRIBILI | MATERIALE | LEGNO | MORDENTATO CON ESSENZE NATURALI | | <div><div></div><div></div></div> RAL 9010 RAL 7042 | | |
| | | | MORDENTATO CON PIGMENTI | | | | |
| | | | LACCATO | | | <div><div></div><div></div></div> RAL 9010 RAL 7042 | |
| | | | | | | | |
| | | | PVC | | | <div><div></div><div></div></div> RAL 9010 RAL 7042 | |
| | | | | | | | |
| | | METALLO | COLORATO | <div><div></div><div></div></div> RAL 9010 RAL 7042 | | | |
| | | | ANODIZZATO SCURO (solo per vetrine al P.T.) | | | | |





| | | | | | | |
|---|---|-----------|-----------|----------------|-----------|---|
| 3 | INDICAZIONI CROMATICHE | | | | CLASSE | E |
| FONDI | 1 | 2 | 3 | 4 | 5 | |
| I COLORI RIPRODOTTI IN TABELLA SONO INDICATIVI. PER DETERMINARE L'ESATTO COLORE SI FACCIA RIFERIMENTO AL CODICE DELLA MAZZETTA NCS. | S 05 00-N | S 10 02-Y | S 15 02-Y | S 20 05-Y 10 R | S 25 02-Y | |
| INFISSI: OSCURANTI E/O ROTOLANTI | <div><div>MATERIALE</div><div><div>LEGNO</div><div><div>MORDENTATO CON COLORI NATURALI</div><div>MORDENTATO CON PIGMENTI</div></div><div>LACCATO</div></div><div>PVC</div><div>METALLO COLORATO</div></div> <div><div><div>RAL 9010</div><div>RAL 7042</div></div><div><div>RAL 9010</div><div>RAL 7042</div></div><div><div>RAL 9010</div><div>RAL 7042</div></div><div><div>RAL 9010</div><div>RAL 7042</div></div></div> | | | | | |

| 1 | INDICAZIONI CROMATICHE | | | | CLASSE | F |
|---|---|----------------|----------------|----------------|----------------|---|
| <div>FONDI</div> <div>I COLORI RIPRODOTTI IN TABELLA SONO INDICATIVI. PER DETERMINARE L'ESATTO COLORE SI FACCIA RIFERIMENTO AL CODICE DELLA MAZZETTA NCS.</div> | 1 | 2 | 3 | 4 | 5 | |
| | S 05 05-Y 70 R | S 20 30-Y 70 R | S 30 30-Y 70 R | S 40 30-Y 70 R | S 50 40-Y 70 R | |
| <div>RISALTI</div> <div>Marcapiano</div> <div>Anteride</div> <div>Cornice</div> <div>Lesene</div> <div>ecc....</div> | <div><div>MATERIALE</div><div><div>PIETRA LOCALE FACCIA A VISTA</div><div>INTONACO TINTEGGIATO</div><div>PITTURA</div></div><div><div>Aa</div><div>Ab</div><div>S05 05-Y 70R</div><div>S40 30-Y 70R</div></div></div> | | | | | |
| <div>ZOCCOLO</div> <div>h max = 50 cm</div> | <div><div>MATERIALE</div><div><div>PIETRA LOCALE FACCIA A VISTA</div><div>SBRICCIO</div></div><div><div>Aa</div><div>Ab</div><div>S40 30-Y 70R</div><div>S50 40-Y 70R</div></div></div> | | | | | |
| <div>RIVESTIMENTI IN LEGNO</div> | <div><div><div>MORDENTATO CON ESSENZE NATURALI</div><div>MORDENTATO CON PIGMENTI</div></div><div><div>RAL 9010</div><div>RAL 9001</div></div></div> | | | | | |
| <div>ELEMENTI IN FERRO</div> | <div><div><div>MICACEO CHIARO</div><div>MICACEO SCURO</div><div>VERNICIATO</div></div><div><div>RAL 9010</div><div>RAL 7024</div></div></div> | | | | | |

| 2 | INDICAZIONI CROMATICHE | | | | CLASSE | F | |
|---|------------------------|----------------|--|---|---|---|--|
| FONDI I COLORI RIPRODOTTI IN TABELLA SONO INDICATIVI. PER DETERMINARE L'ESATTO COLORE SI FACCIA RIFERIMENTO AL CODICE DELLA MAZZETTA NCS. | 1 | 2 | 3 | 4 | 5 | | |
| | S 05 05-Y 70 R | S 20 30-Y 70 R | S 30 30-Y 70 R | S 40 30-Y 70 R | S 50 40-Y 70 R | | |
| INFISSI: ANTE APRIBILI | MATERIALE | LEGNO | MORDENTATO CON ESSENZE NATURALI | | <div><div></div><div></div></div> <div>RAL 9010RAL 7024</div> | | |
| | | | MORDENTATO CON PIGMENTI | | | | |
| | | | LACCATO | | | <div><div></div><div></div></div> <div>RAL 9010RAL 7024</div> | |
| | | | | | | | |
| | | | PVC | | | <div><div></div><div></div></div> <div>RAL 9010RAL 7024</div> | |
| | | | | | | | |
| | | METALLO | COLORATO | <div><div></div><div></div></div> <div>RAL 9010RAL 7024</div> | | | |
| | | | ANODIZZATO SCURO (solo per vetrine al P.T.) | | | | |

| 3 | INDICAZIONI CROMATICHE | | | | CLASSE | F |
|---|--|----------------|----------------|----------------|----------------|---|
| FONDI | 1 | 2 | 3 | 4 | 5 | |
| I COLORI RIPRODOTTI IN TABELLA SONO INDICATIVI. PER DETERMINARE L'ESATTO COLORE SI FACCI RIFERIMENTO AL CODICE DELLA MAZZETTA NCS. | S 05 05-Y 70 R | S 20 30-Y 70 R | S 30 30-Y 70 R | S 40 30-Y 70 R | S 50 40-Y 70 R | |
| INFISSI: OSCURANTI E/O ROTOLANTI | <div> <div>MATERIALE</div> <div> <div> <div>LEGNO</div> <div> <div>MORDENTATO CON COLORI NATURALI</div> <div>MORDENTATO CON PIGMENTI</div> <div>LACCATO</div> </div> <div> <div> <div> <div>RAL 9010</div> <div>RAL 7024</div> </div> <div> <div> <div>RAL 9010</div> <div>RAL 7024</div> </div> <div> <div> <div>RAL 9010</div> <div>RAL 7024</div> </div> <div> <div> <div>RAL 9010</div> <div>RAL 7024</div> </div> </div> </div> <div> <div>PVC</div> <div></div> <div> <div> <div>RAL 9010</div> <div>RAL 7024</div> </div> </div> </div> <div> <div>METALLO COLORATO</div> <div></div> <div> <div> <div>RAL 9010</div> <div>RAL 7024</div> </div> </div> </div> </div> </div> </div></div></div></div> | | | | | |

| 1 | INDICAZIONI CROMATICHE | | CLASSE | G |
|--|------------------------------------|--|--|------------------------|
| FONDI I COLORI RIPRODOTTI IN TABELLA SONO INDICATIVI. PER DETERMINARE L'ESATTO COLORE SI FACCIA RIFERIMENTO AL CODICE DELLA MAZZETTA NCS. | | | | |
| | INTONACO FINE TRADIZIONALE | | | |
| RISALTI Marcapiano Anteride Cornice Lesene ecc.... | MATERIALE | PIETRA LOCALE FACCIA A VISTA INTONACO TINTEGGIATO PITTURA |  | S 05 00 N S 25 02-Y |
| ZOCCOLO <i>h max = 50 cm</i> | MATERIALE | PIETRA LOCALE FACCIA A VISTA SBRICCIO |  | S 25 02-Y S 45 02 B |
| RIVESTIMENTI IN LEGNO | MORDENTATO CON ESSENZE NATURALI | | | |
| ELEMENTI IN FERRO | MICACEO CHIARO MICACEO SCURO | | | |

| 2 | INDICAZIONI CROMATICHE | | CLASSE | G |
|---|------------------------|---------|---|---|
| FONDI <small>I COLORI RIPRODOTTI IN TABELLA SONO INDICATIVI. PER DETERMINARE L'ESATTO COLORE SI FACCIA RIFERIMENTO AL CODICE DELLA MAZZETTA NCS.</small> | | | | |
| | | | INTONACO FINE TRADIZIONALE | |
| INFISSI: ANTE APRIBILI | MATERIALE | LEGNO | MORDENTATO CON ESSENZE NATURALI | |
| | | | <div> <div>MORDENTATO CON PIGMENTI</div>  <div> RAL 3011 RAL 8011 RAL 6004 </div> </div> | |
| | | LACCATO | | |
| | | | <div>  <div> RAL 3011 RAL 8011 RAL 6004 </div> </div> | |
| | | PVC | <div>  <div> RAL 3011 RAL 8011 RAL 6004 </div> </div> | |
| | | METALLO | COLORATO | |
| | | | <div>  <div> RAL 3011 RAL 8011 RAL 6004 </div> </div> | |
| | | | ANODIZZATO SCURO (solo per vetrine al P.T.) | |

| 3 | INDICAZIONI CROMATICHE | CLASSE | G |
|---|--|--------|---|
| <div>FONDI</div> <div>I COLORI RIPRODOTTI IN TABELLA SONO INDICATIVI. PER DETERMINARE L'ESATTO COLORE SI FACCIA RIFERIMENTO AL CODICE DELLA MAZZETTA NCS.</div> | | | |
| <div>INFISSI: OSCURANTI E/O ROTOLANTI</div> | <div>INTONACO FINE TRADIZIONALE</div> <div> <div>MATERIALE</div> <div> <div> <div>LEGNO</div> <div> <div>MORDENTATO CON COLORI NATURALI</div> <div>MORDENTATO CON PIGMENTI</div> <div>LACCATO</div> </div> <div> <div>PVC</div> <div>METALLO COLORATO</div> </div> </div> <div> <div> <div> <div>RAL 3011</div> <div>RAL 8011</div> <div>RAL 6004</div> </div> <div> <div>RAL 3011</div> <div>RAL 8011</div> <div>RAL 6004</div> </div> <div> <div>RAL 3011</div> <div>RAL 8011</div> <div>RAL 6004</div> </div> <div> <div>RAL 3011</div> <div>RAL 8011</div> <div>RAL 6004</div> </div> </div> </div> </div></div> | | |